

Starea socio-economică a comunei Dudeștii Noi 2014

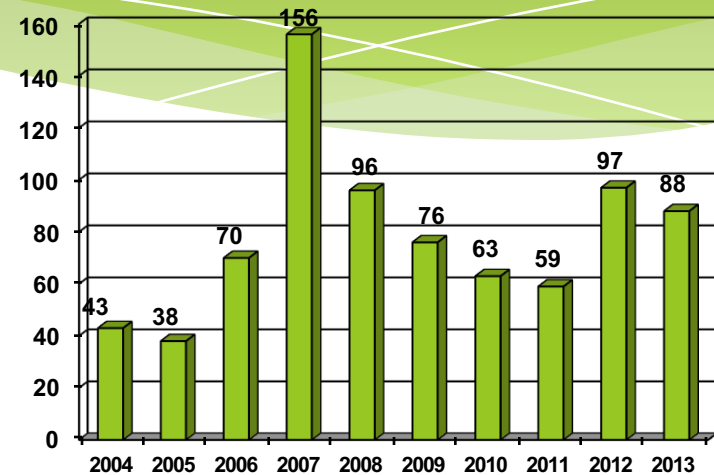
Material prezentat de Alin-Adrian NICA, primarul comunei
Dudeștii Noi

Cuprins

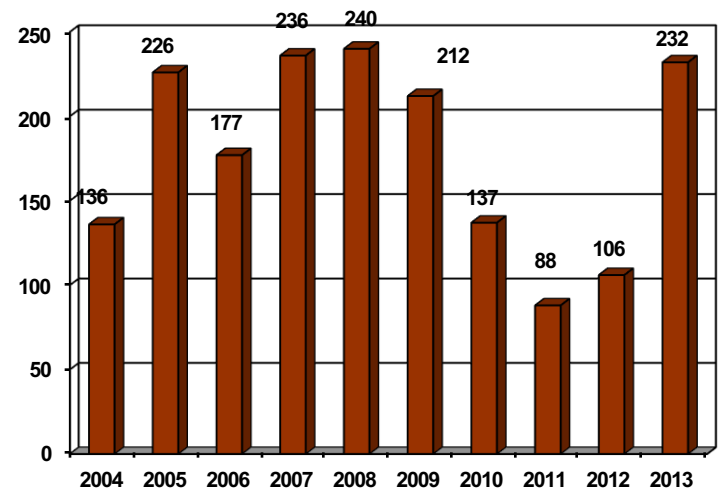
- * Administrație
- * Buget - finanțe
- * Dezvoltare locală edilitară
- * Economie locală
- * Situații de urgență
- * Învățământ
- * Stare civilă
- * Evidența persoanelor
- * Asistență și protecție socială
- * Cultură și activități recreative
- * Perspective

Administrație

* În 2013 Consiliul local a adoptat 88 de hotărâri în 24 de ședințe ale consiliului local



* În 2013 primarul comunei a emis 232 de dispoziții



Administrație

- * În aparatul de specialitate al primarului nu s-au făcut angajări.
- * O persoană este în concediu de îngrijire a copilului.
- * Aparatul Primăriei avea următoarea structură la finele lui 2013:

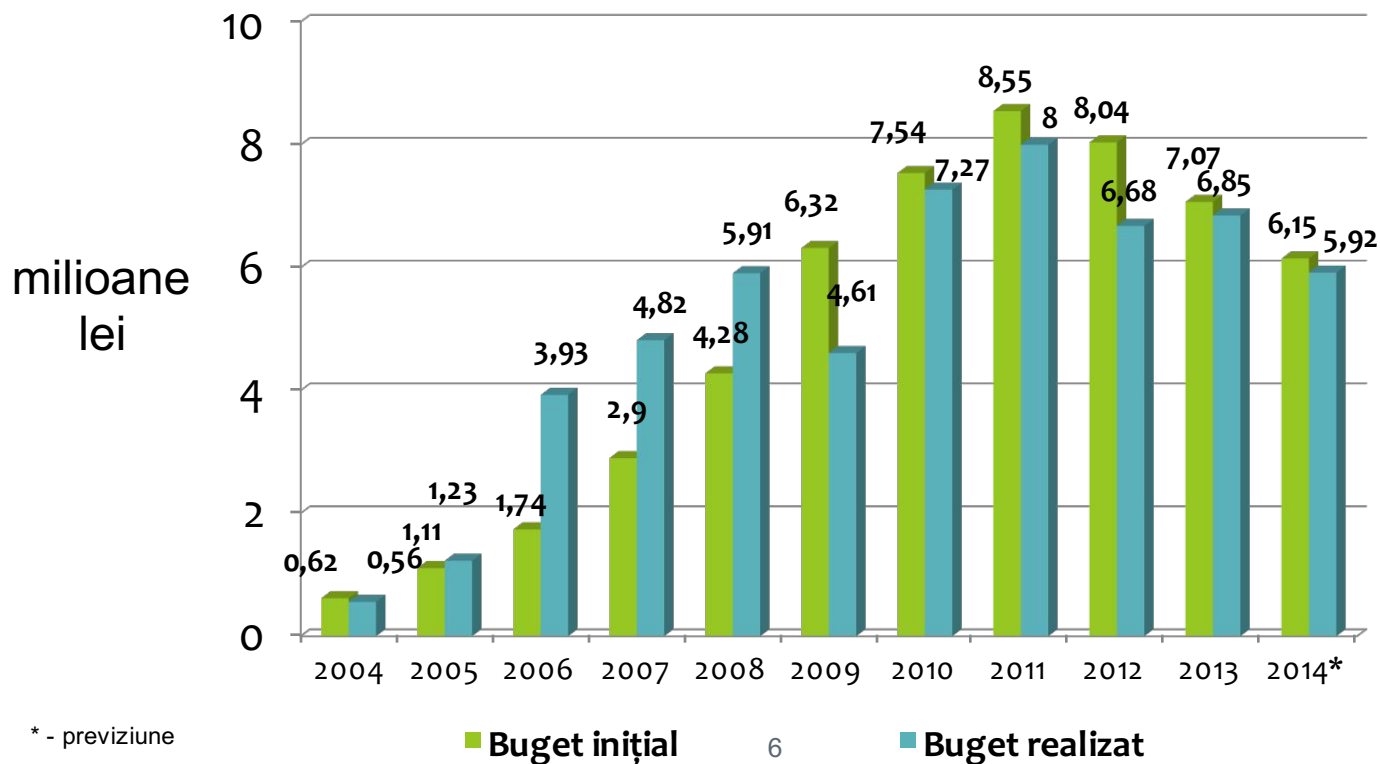
	2007	2008	2009	2010	2011	2012	2013
Funcții alese	2	2	2	2	2	2	2
Funcționari publici	5	5	5	9	9	9	11
Personal contractual	19	23	23	18	16	16	3
TOTAL ANGAJAȚI	26	30	30	29	27	27	16
TOTAL NORME	25 ½	28 ½	28 ½	28 ½	26 ½	26 ½	15 ½
Activități prin cooperare	0	0	0	0	0	0	18

Administrație

- * 1 contract la notar (vânzare terenuri la licitație)
- * 0 proceduri de achiziții publice prin licitație deschisă sau cerere de ofertă
- * 116 contracte înregistrate
- * 6.409 documente înregistrate
- * 1.557 adeverințe eliberate
- * 301 cereri
- * 2 solicitări de informații în baza Legii nr. 544/2001 privind liberul acces la informații cu caracter public

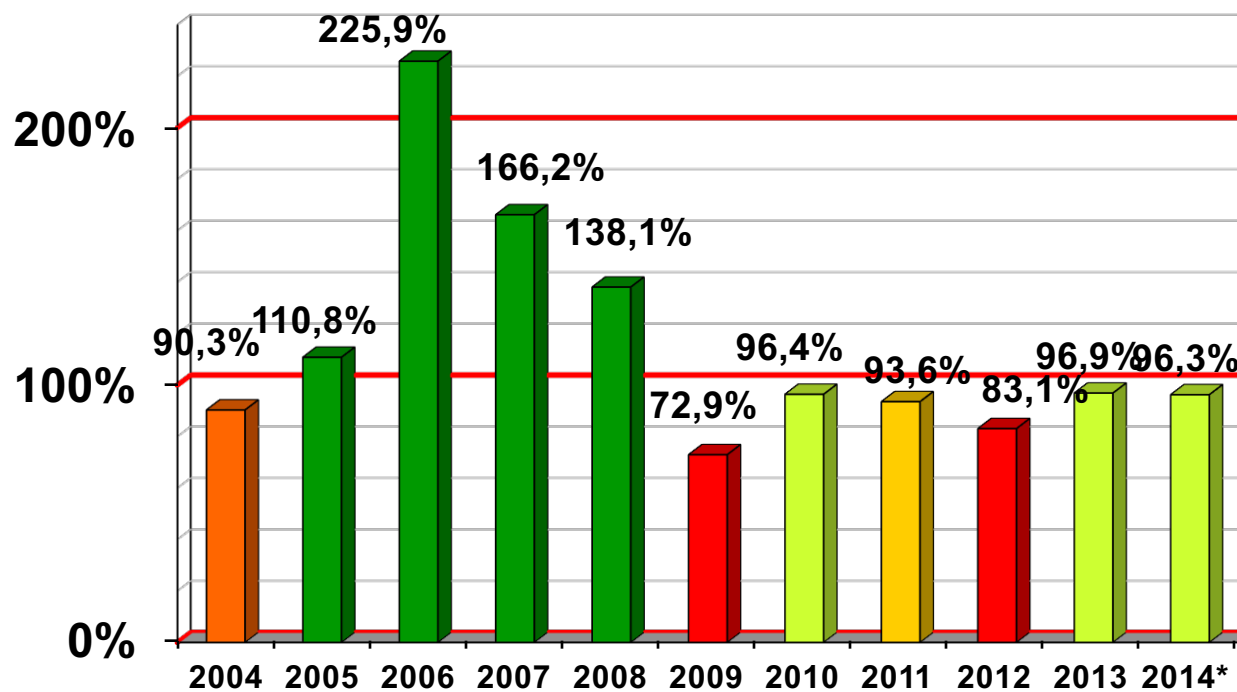
Buget - finanțe

* Execuția bugetului local



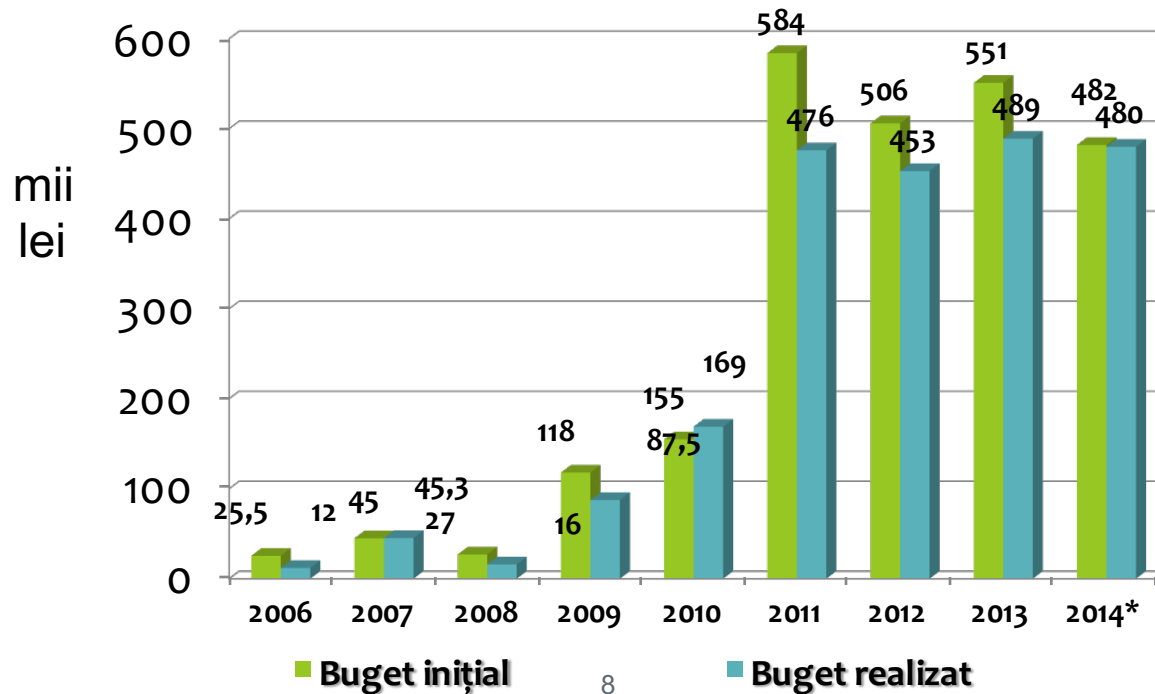
Buget - finanțe

- * Gradul de realizare a bugetului local față de bugetul inițial



Buget - finanțe

- * Execuția bugetului serviciilor autofinanțate în afara bugetului local



Buget - finanțe

* Situația veniturilor

	2012	2013
Impozitul pe venit din transferuri imobiliare	77.091 lei	74.250 lei
Cote defalcate din impozitul pe venit	1.182.624 lei	1.211.449 lei
Sume din impozitul pe venit pentru echilibrarea bugetului local	885.744 lei	787.798 lei
Impozite și taxe pe proprietate	1.011.791 lei	1.222.957 lei
Sume defalcate din TVA pentru cheltuieli curente ale comunei (învățământ, asistență socială)	913.435 lei	1.133.732 lei
Sume defalcate din TVA pentru drumuri	0 lei	0 lei
Sume defalcate din TVA pentru echilibrarea bugetului local	861.230 lei	225.000 lei
Taxe pe utilizarea bunurilor	264.812 lei	274.138 lei

	2012	2013
Alte impozite și taxe generale	203 lei	194 lei
Alte impozite și taxe total	16.798 lei	15.137 lei
Venituri din concesiuni	70.035 lei	99.178 lei
Venituri din dobânzi	26.643 lei	21.877 lei
Venituri din taxe, administrări, eliberări	3.363 lei	4.624 lei
Amenzi, penalități, confiscări	12.294 lei	17.753 lei
Diverse venituri	2.771 lei	1.243 lei
Venituri din prestări servicii	4.291 lei	13.531 lei
Venituri din vânzarea unor bunuri	243.886 lei	179.631 lei
Subvenții curente (încălzire, urbanism, etc.)	186.241 lei	41.115 lei
Donații și sponsorizări	5.000 lei	5.000 lei
FEADR	0 lei	1.512.212 lei
TOTAL	6.687.251 lei	6.852.819 lei

Buget - finanțe

- * Scutiri acordate:
 - * bonificația de 10%, respectiv 5%: 51.551 lei față de 15.441 lei în 2012
 - * HCL nr. 20/2012: 16 persoane – 2.230 lei
 - * strămutați și deportați: 55 persoane – 13.577 lei
 - * eroi revoluție, veterani sau văduve de război: 6 persoane – 313 lei
 - * persoane cu handicap: 15 persoane – 1.241 lei
 - * Federația Caritas – 3.621 lei
- * **TOTAL: 70.303 lei (față de 32.652 lei în 2012)**

Buget - finanțe

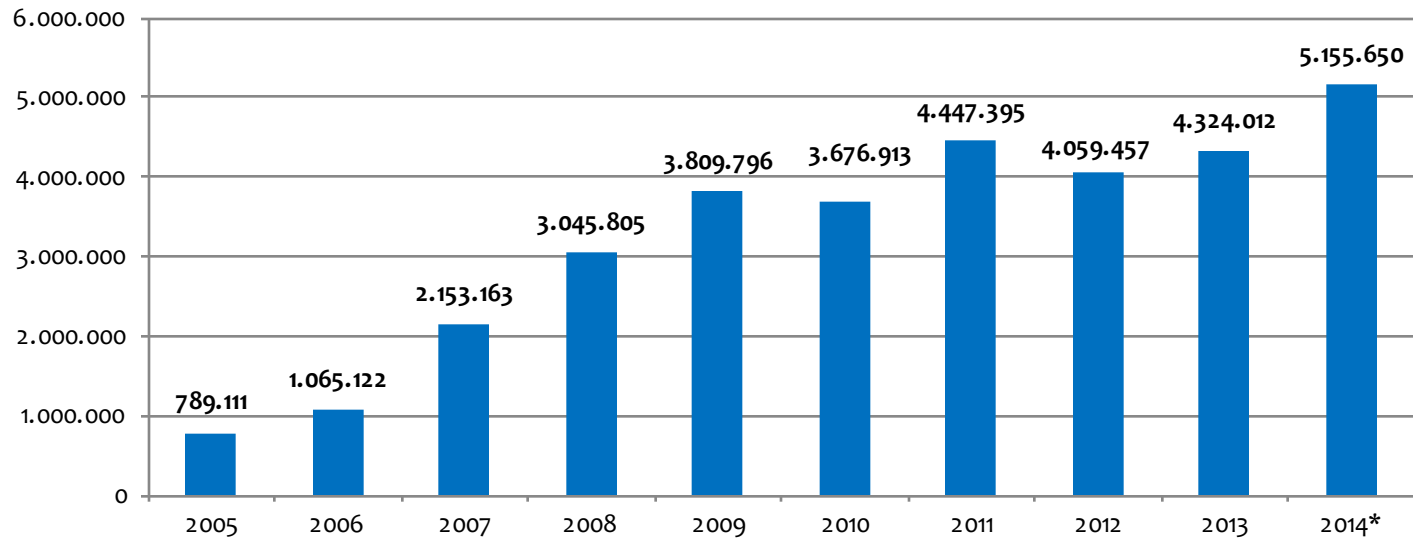
* Situația cheltuielilor de funcționare

Capitolul de cheltuială	2012	2013	%
Autorități publice	1.314.109 lei	1.516.095 lei	+15,4%
Alte servicii publice generale	23.854 lei	77.094 lei	+223,2%
Tranzacții privind datoria publică și împrumuturi	197.424 lei	112.789 lei	-43,1%
Învățământ	762.006 lei	1.086.533 lei	+42,5%
Cultură, sport, recreere, spații verzi și religie	506.377 lei	345.588 lei	-31,8%
Asistență socială	295.536 lei	318.251 lei	+7,8%
Locuințe și dezvoltare publică	434.242 lei	392.641 lei	-9,7%
Protecția mediului	64.871 lei	51.602 lei	-20,5%
Transporturi	461.039 lei	423.335 lei	-8,2%
TOTAL	4.059.457 lei	4.323.927 lei	+6,5%

Buget - finanțe

- * Evoluția cheltuielilor de funcționare

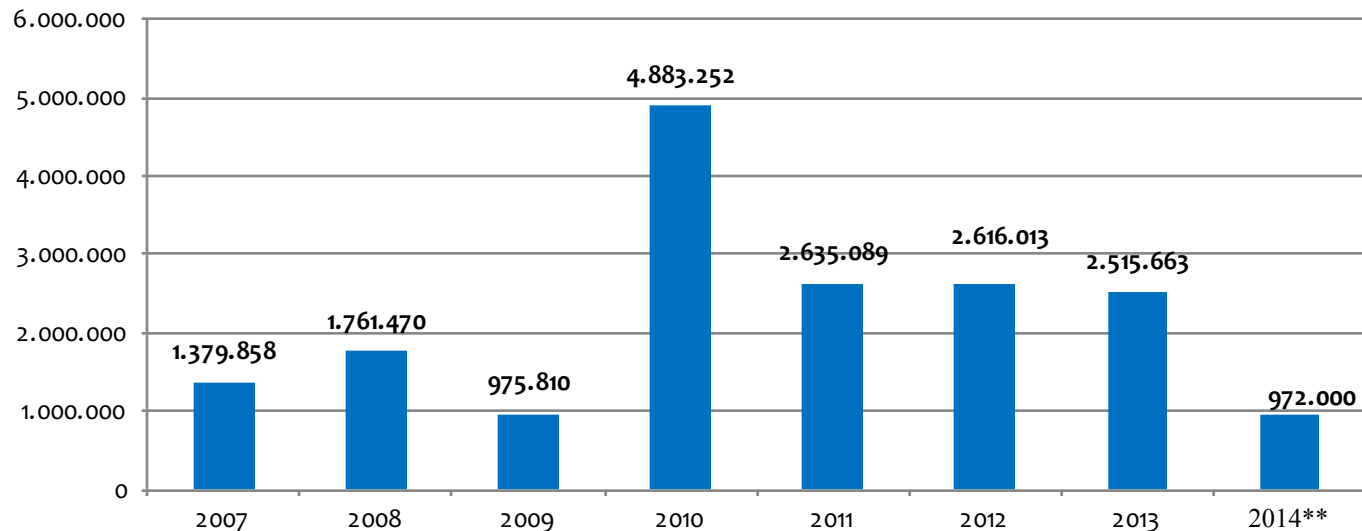
Cheltuieli de funcționare



Buget - finanțe

- * Evoluția cheltuielilor de dezvoltare

Cheltuieli de dezvoltare



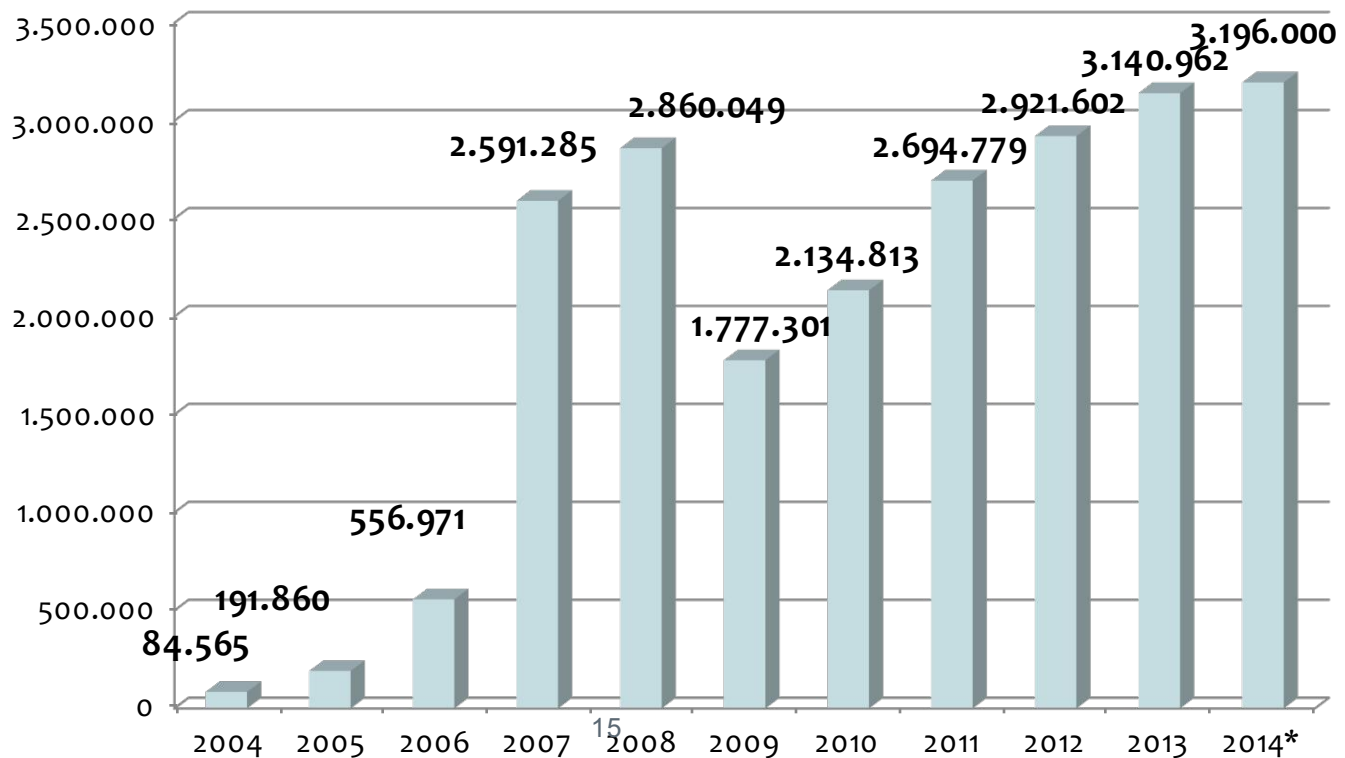
Buget - finanțe

* Evoluția realizării veniturilor proprii

Tipul venitului	2004	2005	2006	2007	2008	2009	2010	2011	2012	2013	2014**
Impozite și taxe locale	31.845	55.217	126.460	214.141	290.688	732.007	989.488	1.154.104	1.293.604	1.512.427	1.427.000
Servicii incluse în bugetul local (apă, pază, PSI, salubritate, etc.)	31.368	58.878	71.248	60.757	103.037	165.833	120.064	32.373	4.291	13.531	10.000
Alte venituri (eliberări avize și autorizații, taxe copiere, vânzare caiete de sarcini, taxe licitații, amenzi, etc.)	1.869	34.018	45.162	302.647	159.247	82.545	74.119	50.504	23.428	28.620	22.000
Concesiuni, închirieri, dobânzi	3.587	7.378	9.837	67.496	43.419	128.451	54.578	69.264	96.678	121.055	177.000
Impozit pe venit și Cote defalcate din impozitul pe venit	15.896	36.369	153.367	266.030	408.230	349.327	542.910	1.078.956	1.259.714	1.285.699	1.410.000
Vânzări de bunuri	0	0	150.897	1.680.214	1.855.428	319.139	353.654	309.579	243.886	179.631	0
TOTAL VENITURI PROPRII	84.565	191.860	556.971	2.591.285	2.860.049	1.777.301	2.134.813	2.694.779	2.921.602	3.140.962	3.046.000

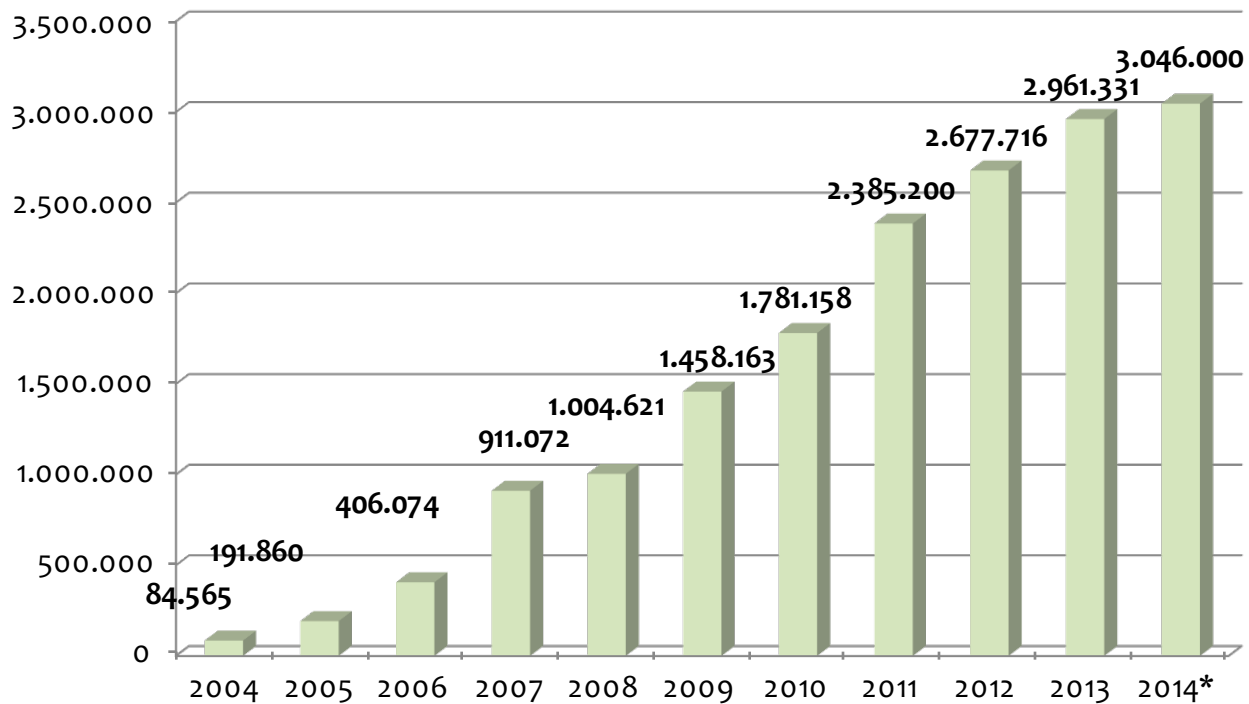
Buget - finanțe

* Evoluția veniturilor proprii (lei)



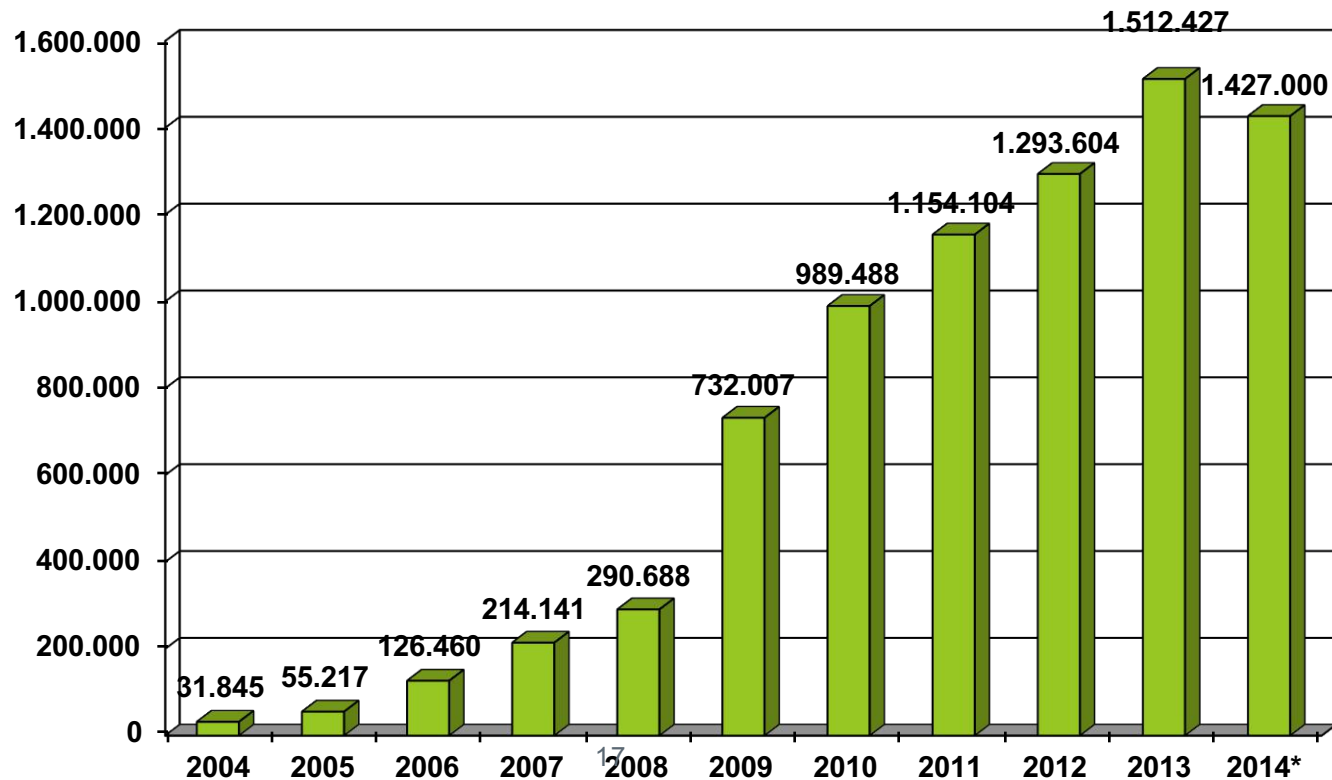
Buget - finanțe

- * Evoluția veniturilor proprii fără vânzări de terenuri (lei)



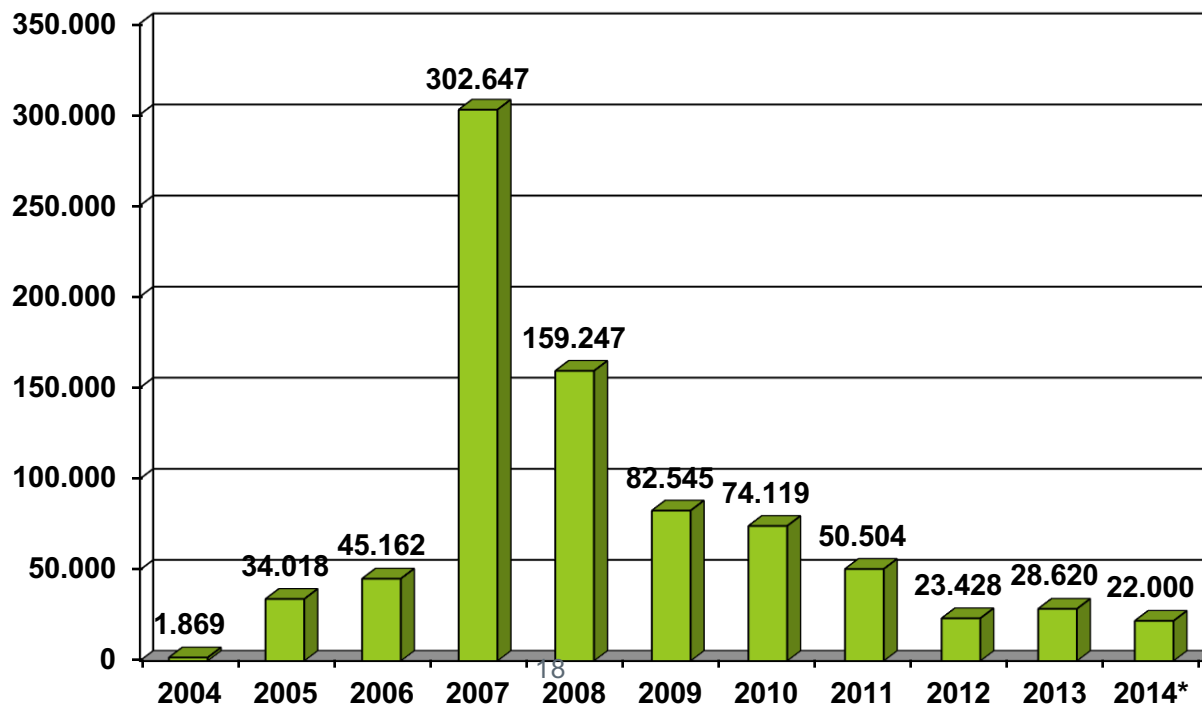
Buget - finanțe

- Evoluția încasărilor din impozite și taxe locale (lei)



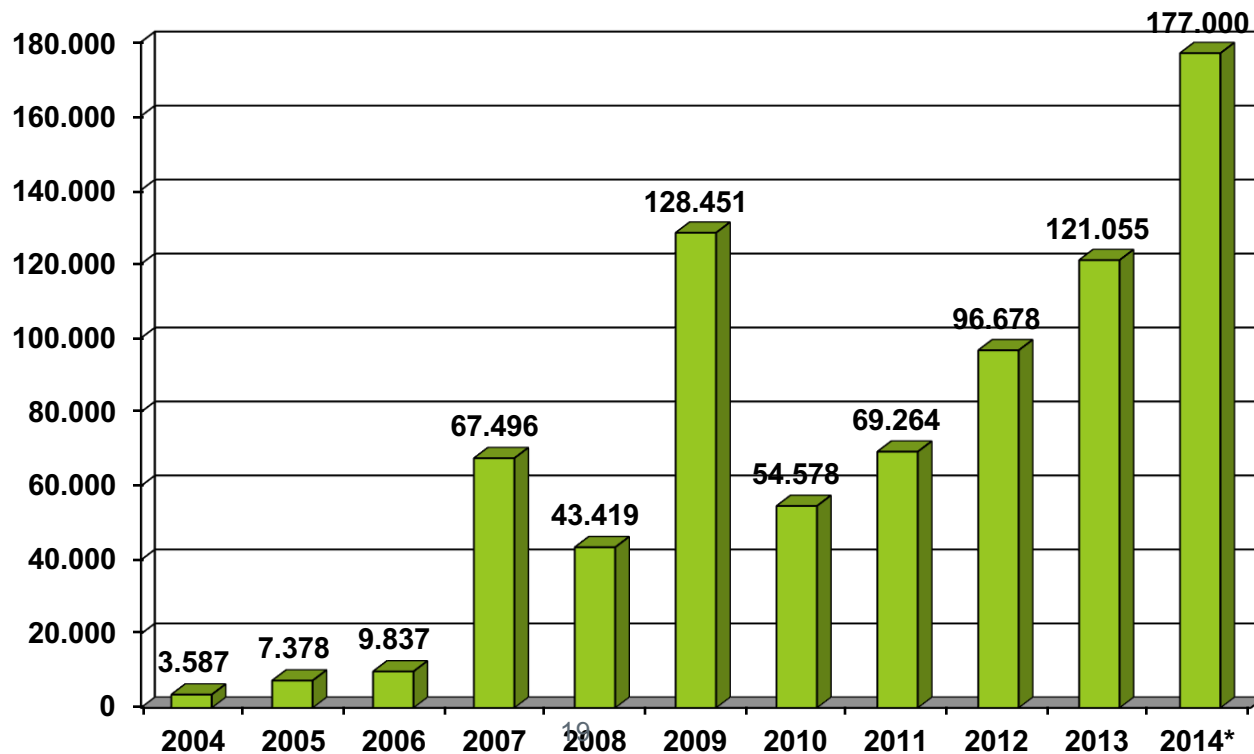
Buget - finanțe

- * Alte venituri (eliberări avize și autorizații, amenzi, taxă copiere, vânzări caiete de sarcini, taxe de licitație, etc.) (lei)



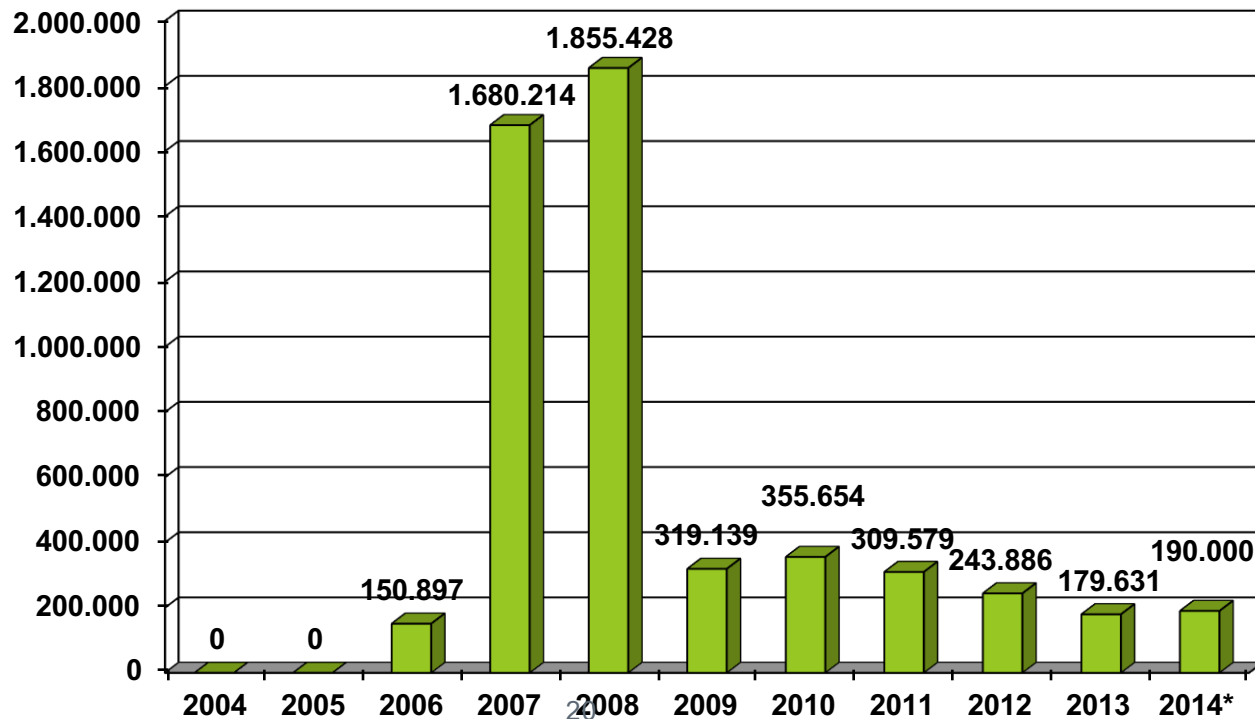
Buget - finanțe

- * Evoluția încasărilor din concesiuni și închirieri (lei)



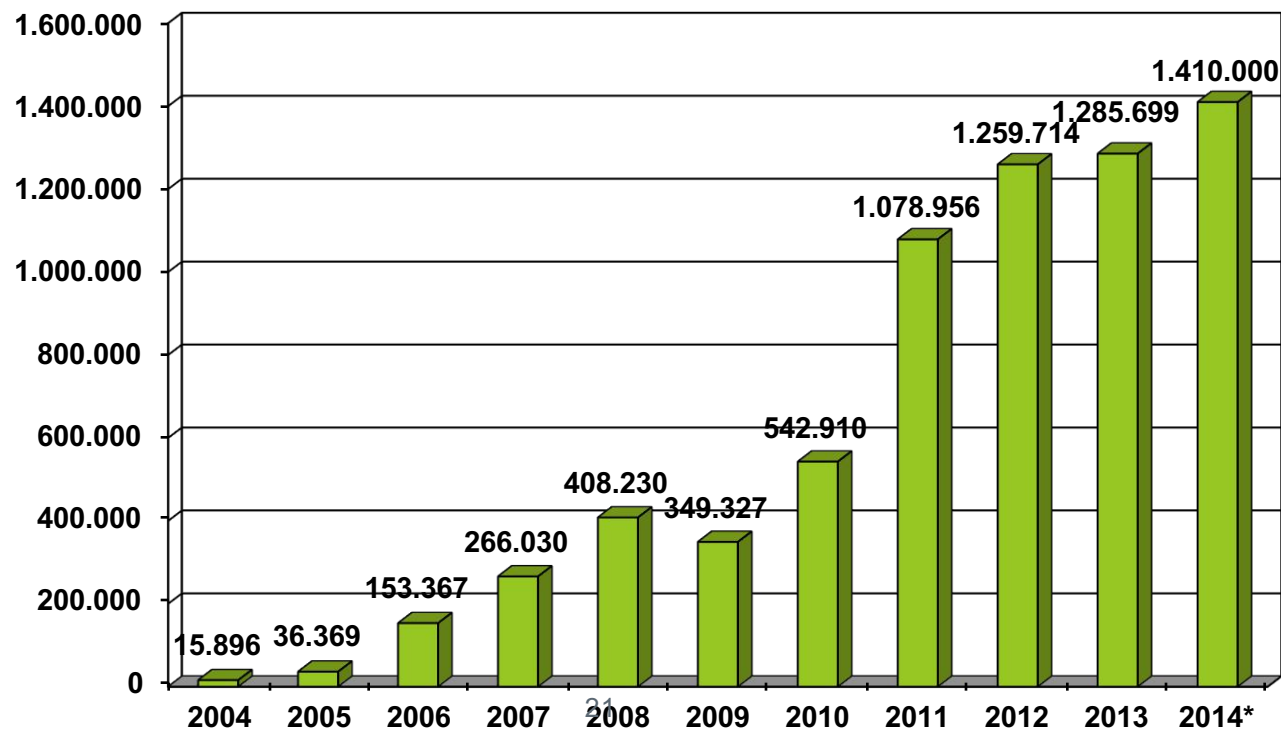
Buget - finanțe

- * Evoluția încasărilor din vânzări de bunuri (lei)



Buget - finanțe

- * Impozitul pe venit și cote defalcate din impozitul pe venit (lei)



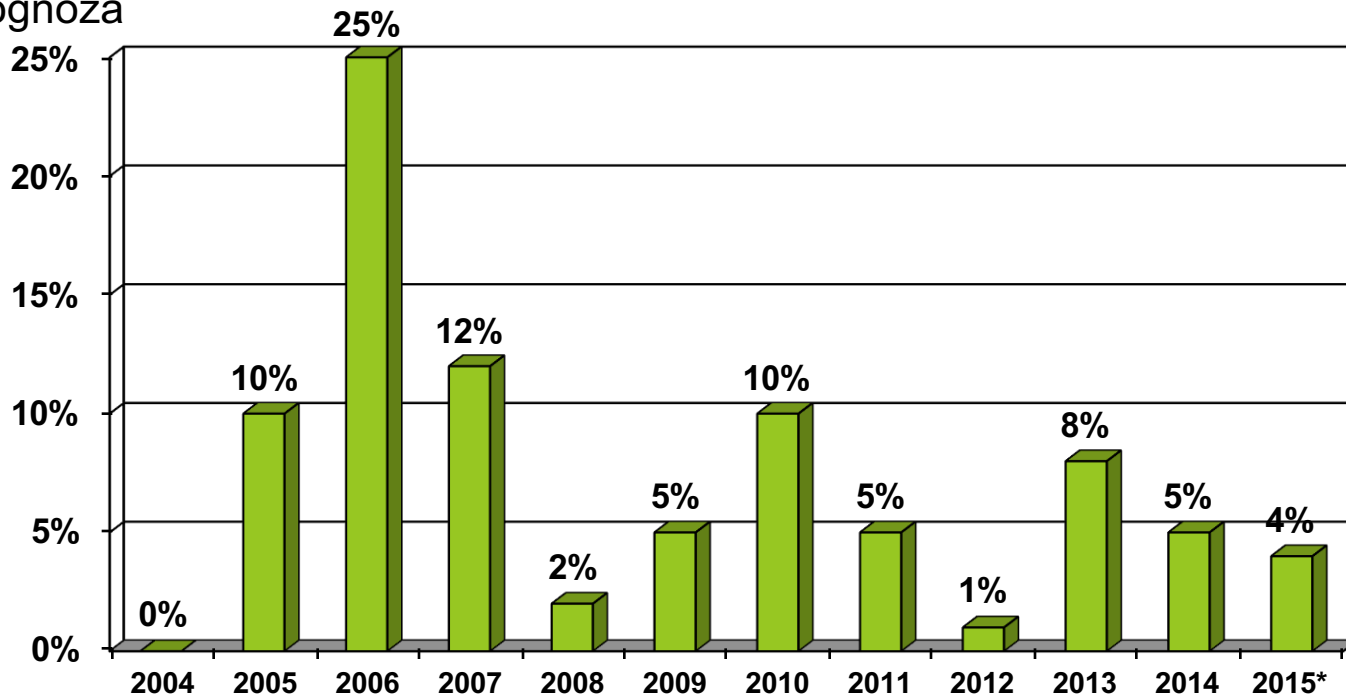
Buget - finanțe

- * Gradul de autonomie financiară – 115,7%
- * 0 proceduri de achiziții publice prin licitație deschisă sau cerere de ofertă
- * 80 de contracte de achiziții directe înregistrate

Buget - finanțe

Creșterea impozitelor și taxelor locale

*) prognoză



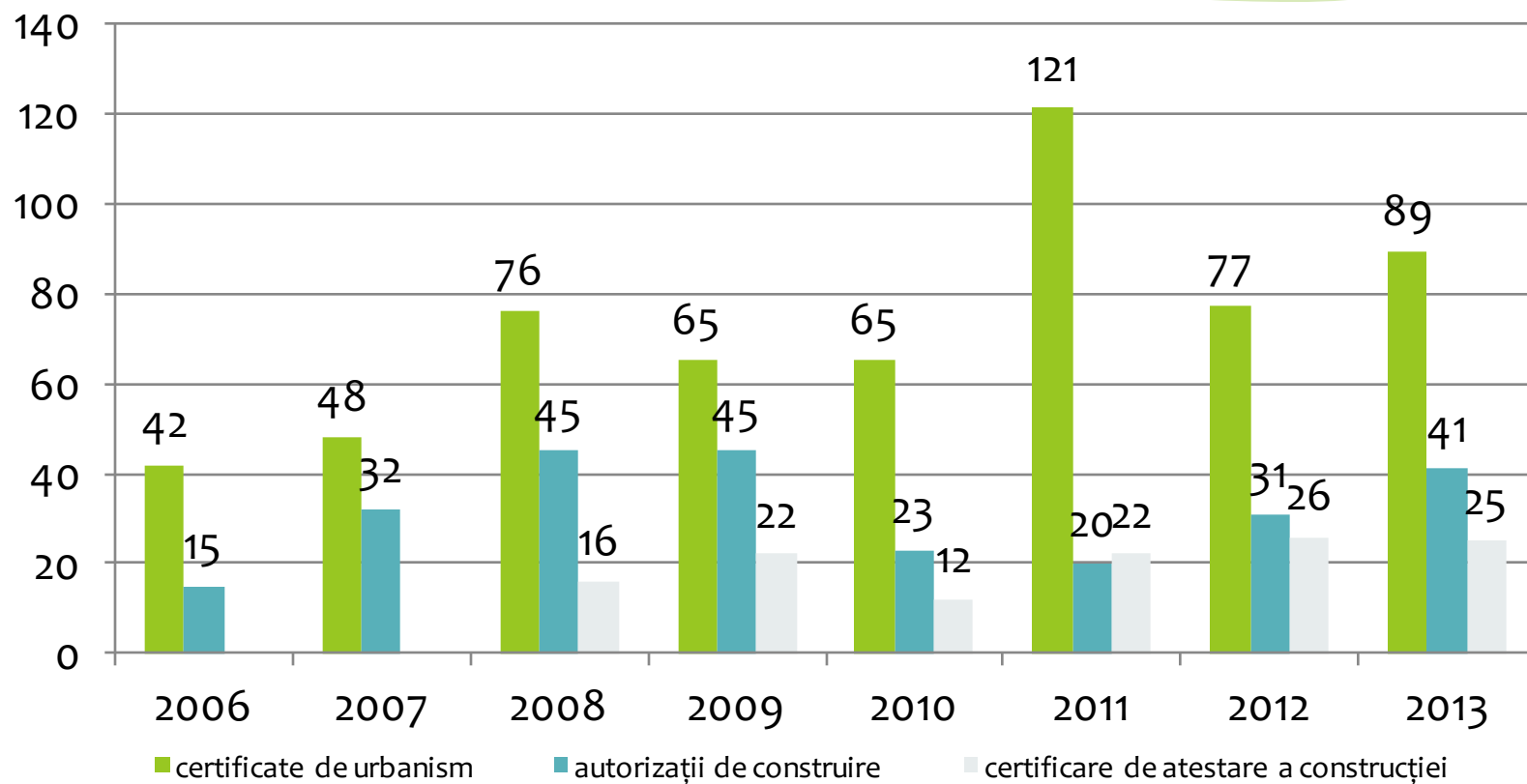
Dezvoltare locală edilitară

- * Schimbarea acoperișului la Școala Gimnazială
- * Pietruirea tuturor străzilor din vatra veche a satului
- * Amenajarea străzilor din zonele Solaris 2 și 4
- * Finalizarea lucrărilor de canalizare și alimentare cu apă în zonele Solaris 1 și 2
- * Reparații la străzile Calea Timișoarei, Calea Becicherecului, Calea Sânanđreiului și Filip Beisser, precum și la DC46
- * Repararea și dotarea unei săli de clasă de la Grădinița cu program normal

Dezvoltare urbanistică

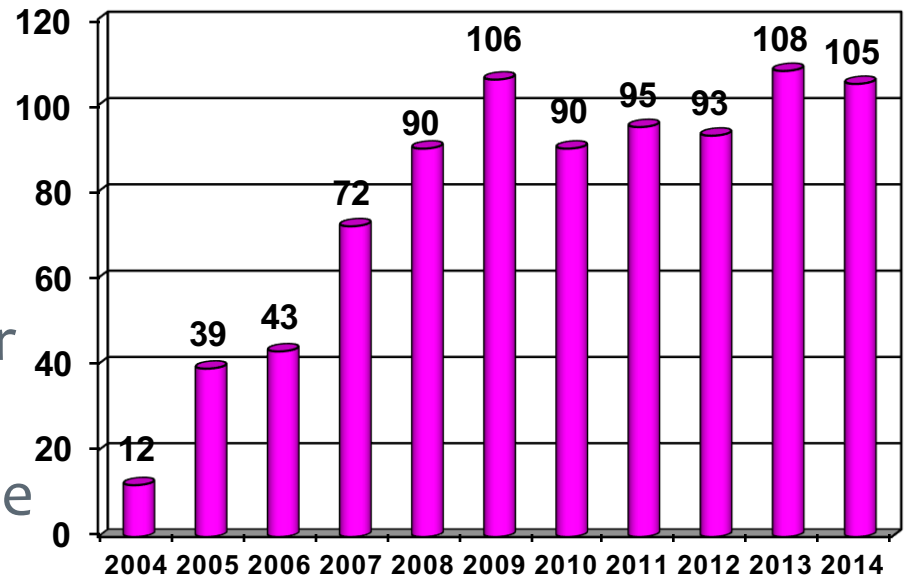
- * Certificate de urbanism: 77
- * Autorizații de construire: 31
- * Certificate de atestare a construcției: 26
- * Avize de principiu: 27
- * Procese verbale de sancțiune: 0

Dezvoltare urbanistică



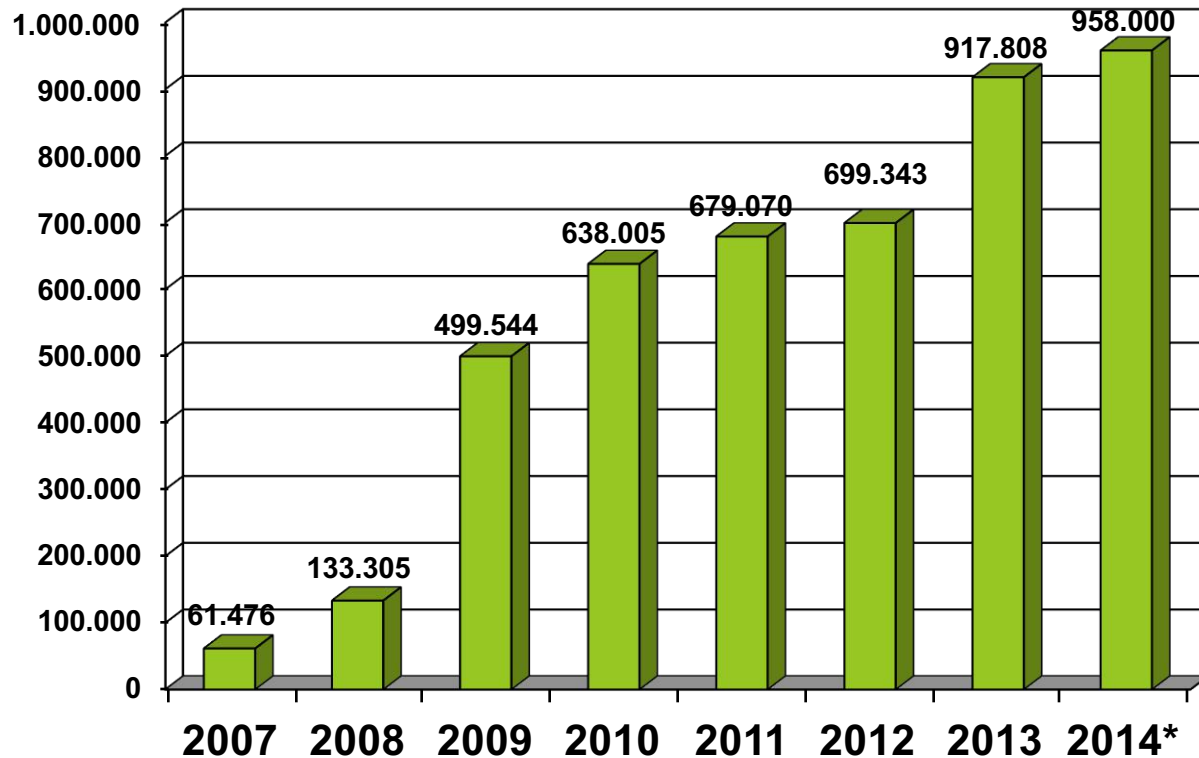
Economie locală

- * Dinamica firmelor în comună
- * Creșterea numărului de firme atrage creșterea investițiilor, a veniturilor la buget, dar cel mai important a numărului de locuri de muncă

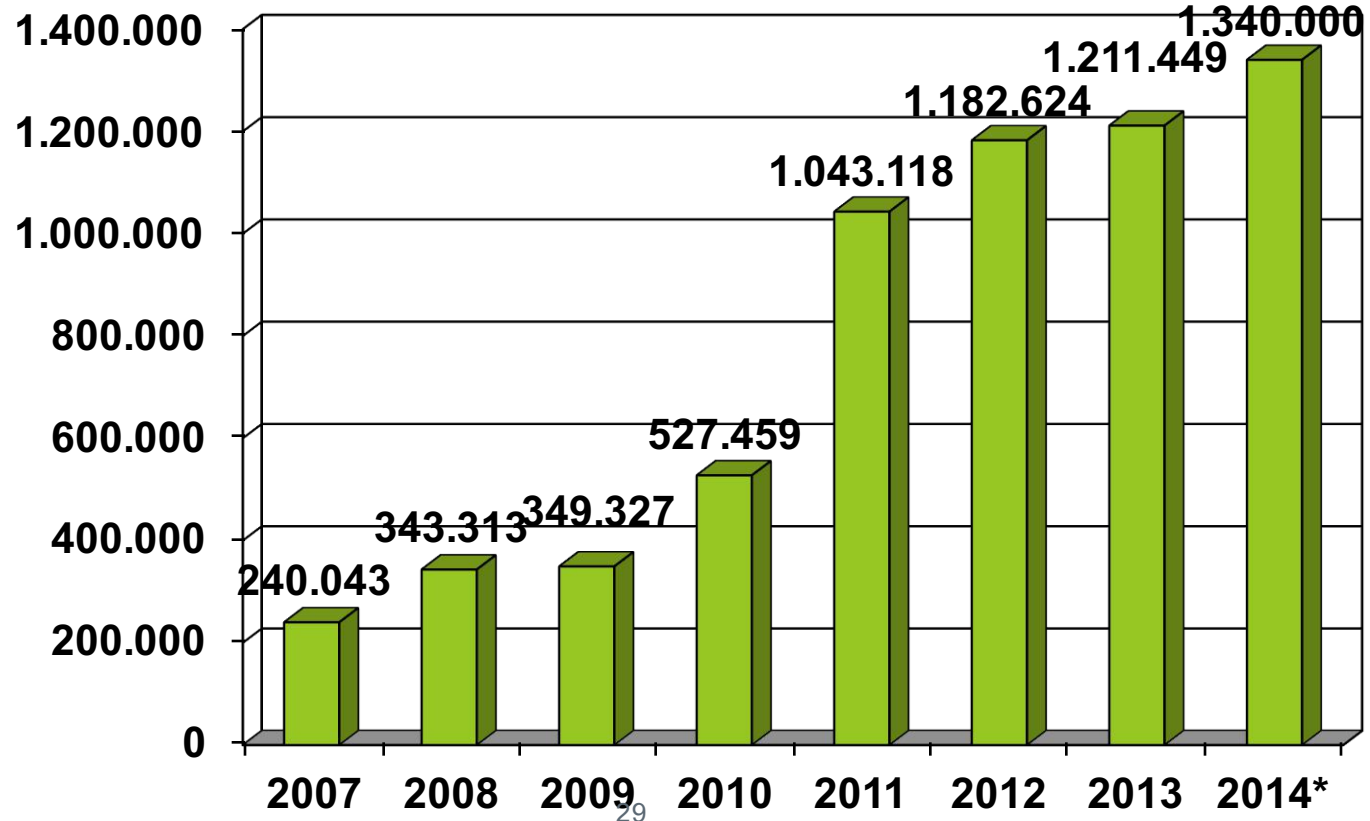


Câți bani vin de la firmele din comună din impozitele pe clădiri, teren și mijloace de transport?

*) prognoză



Câți bani vin de la firmele din comună din impozitul pe venitul salariaților?



Agricultura

- * Zootehnia în declin în comuna noastră
- * Criza economică a amplificat importanța sectorului secundar și terțiar în localitatea noastră în special în ceea ce privește industria și serviciile, în detrimentul agriculturii
- * Terenurile agricole nu mai aduc profit dacă nu sunt lucrate eficient după tehnici moderne
- * prețul terenurilor agricole a crescut de la o medie de 2.500 euro/ha la aprox. 3.500 de euro/ha în ultimul an.

Agricultură

Situația efectivelor de animale din comuna noastră

Anul	Bovine	Ovine	Caprine	Porcine	Cabaline	Iepuri	Păsări	albine
2007	175	3106	34	648	23	78	5068	10
2008	140	3948	40	241	13	154	3870	6
2009	116	3781	33	199	9	87	4075	4
2010	124	3822	26	355	12	92	3990	22
2011	130	3905	15	222	10	75	3668	112
2012	148	5380	31	230	12	58	5068	160
2013	142	4045	44	126	16	41	4200	88

Situații de urgență

- Intervenții la incendii: 19 din care 9 incendii de miriște și 10 la gospodării
- Intervenții la furtuni, degajarea căilor de circulație pe DC46 și DN6: 3 intervenții
- Intervenții deszăpezire: 3 intervenții dintre care una pe DN6

Învățământ

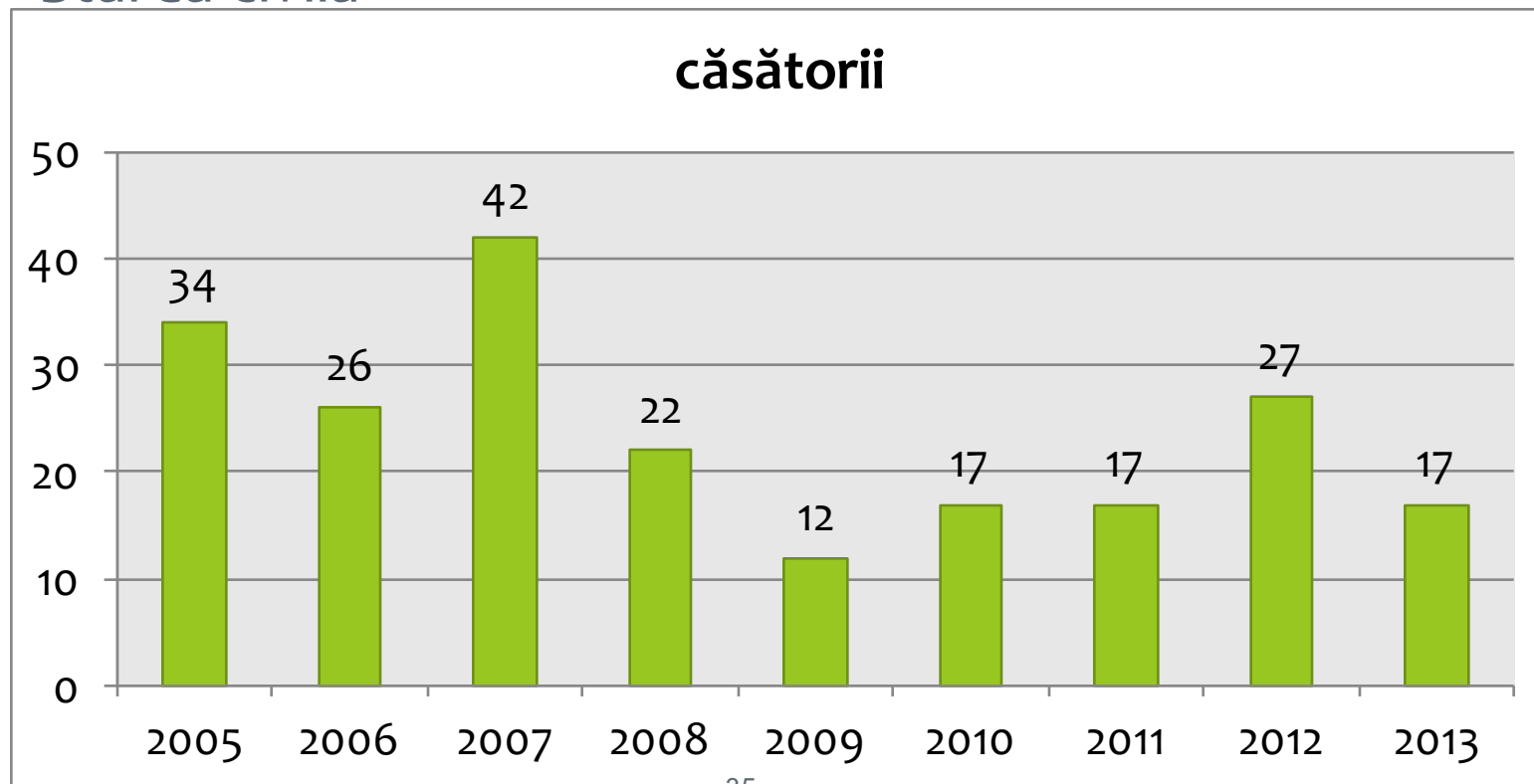
- * În decursul anului 2013 s-au făcut intervenții în ceea ce privește acoperișul clădirii ciclului gimnazial, precum și reparații și dotări la o clasă din cadrul Grădiniței cu program prelungit
- * S-a dotat Școala Gimnazială cu 40 de calculatoare noi
- * Noua lege a educației a dus la o autonomie a școlii față de comună datorită faptului că școala a primit personalitate juridică
- * Factori care influențează activitatea din învățământ:
 - * relațiile părinte - elev și părinte - profesor nu sunt la un nivel acceptabil de comunicare
 - * schimbarea de la an la an a profesorilor, ceea ce influențează negativ procesul educațional.

Învățământ

- * Recompense pentru premianți
- * Programul ProEducația
- * Manifestările realizate de școală în colaborare cu Primăria
- * Programul “ProCultura”

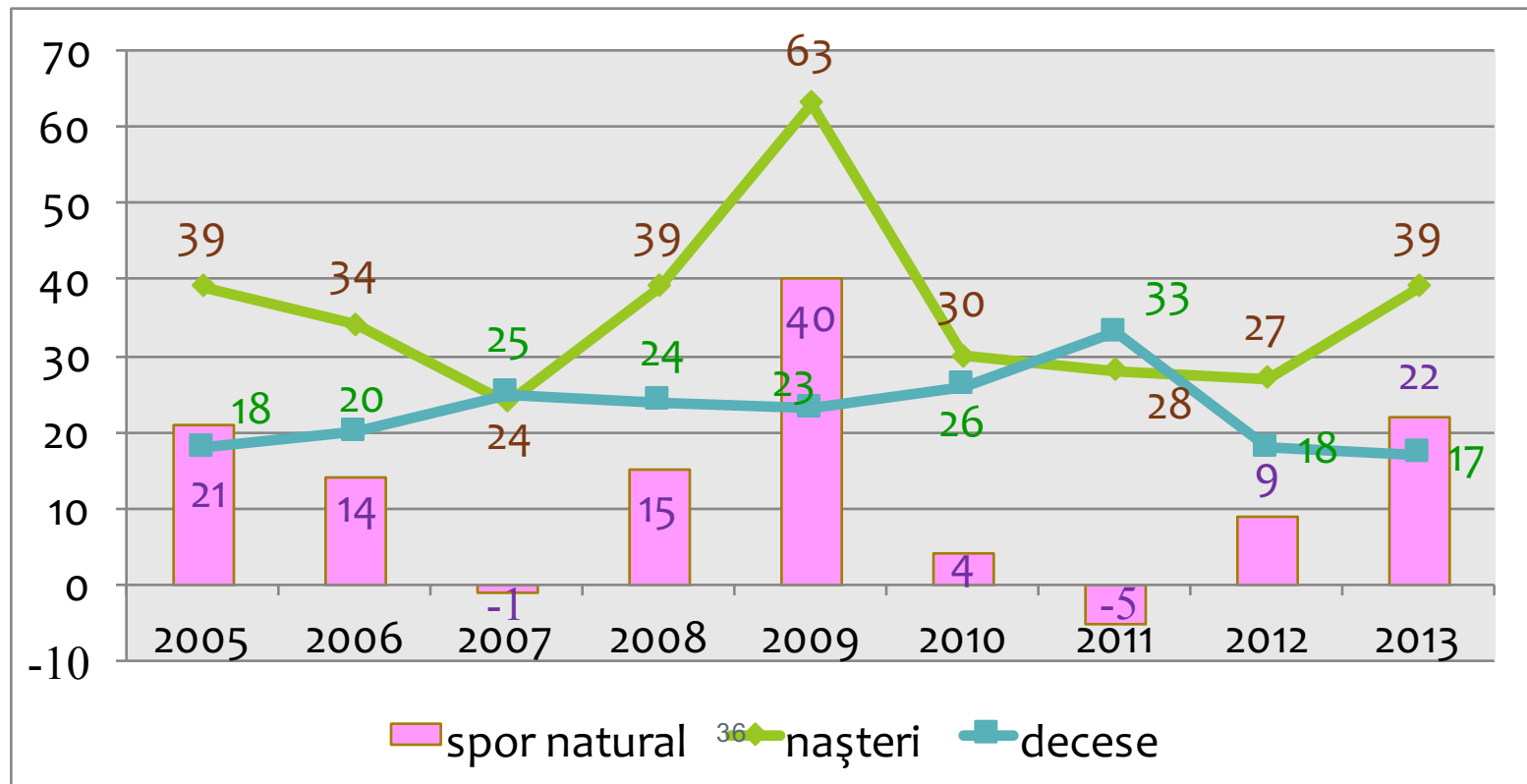
Stare civilă

* Starea civilă



Stare civilă

* Spor natural

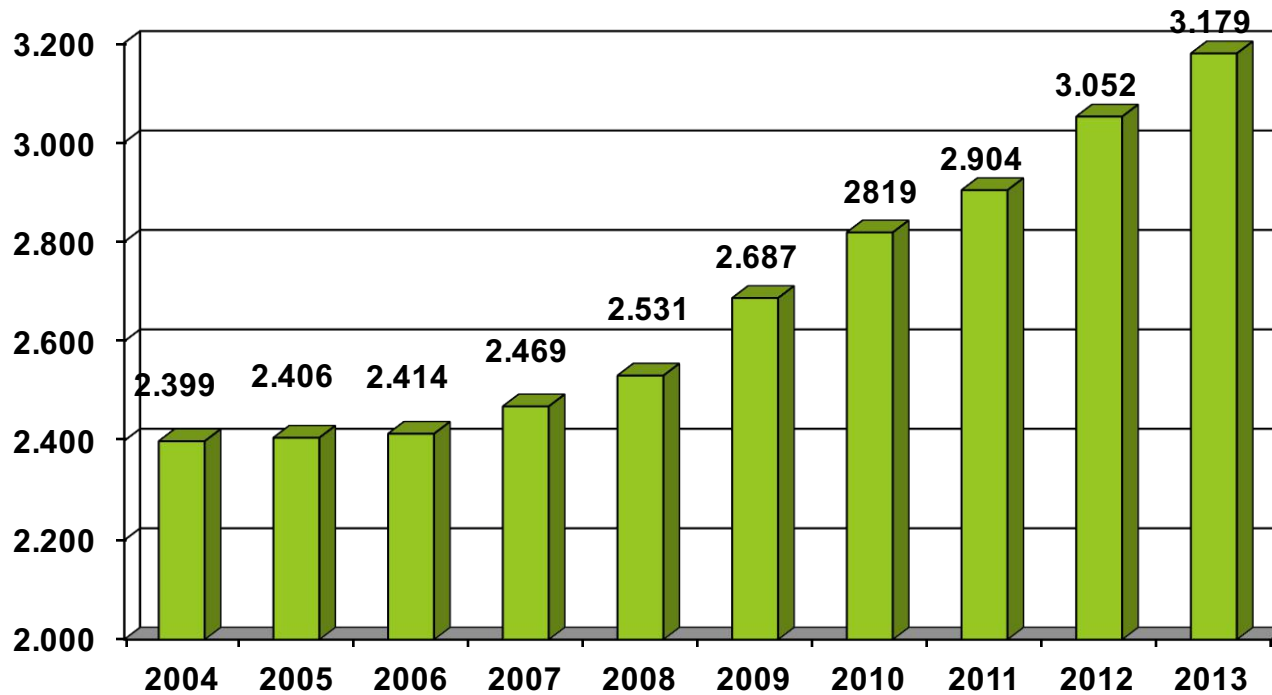


Evidența persoanelor

- * 1 noiembrie 2013 Serviciul Public Comunitar Local de Evidență a Persoanelor a devenit operațional
- * 67 cărți de identitate eliberate
- * 1 cerere privind furnizarea de date privind domiciliul
- * 1 schimbare de nume
- * 2414 alegători în listele electorale permanente

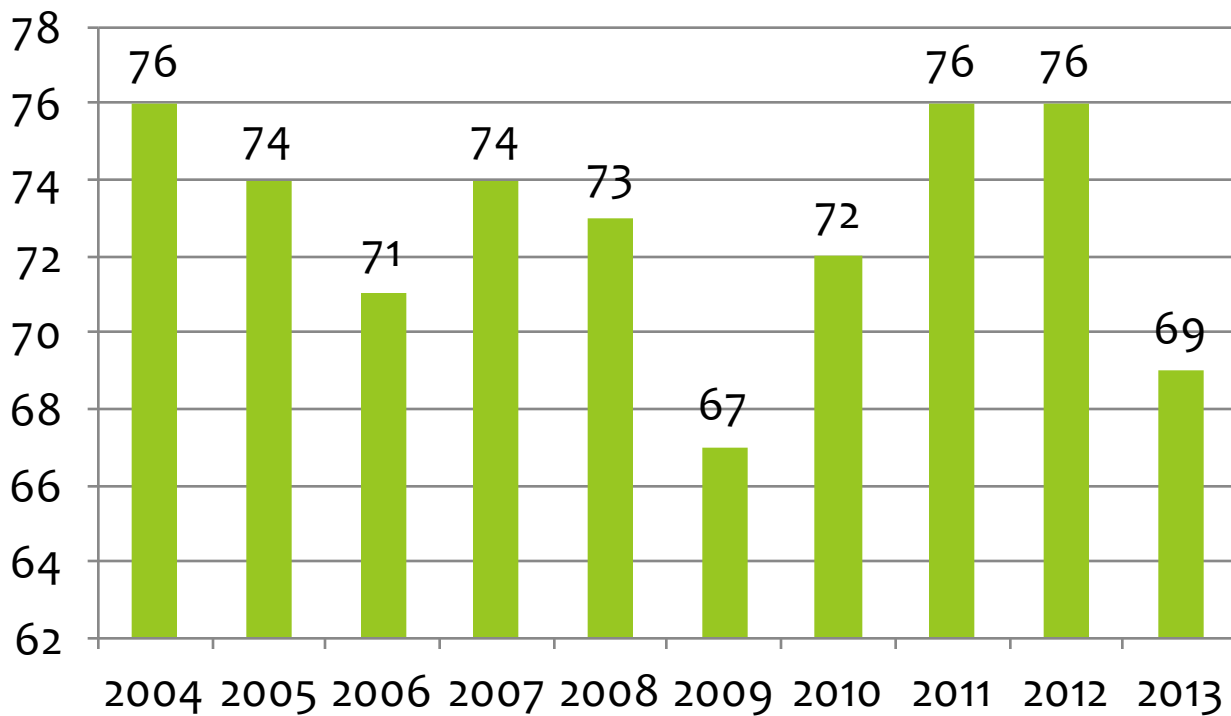
Evidența persoanelor

* Populația



Evidența persoanelor

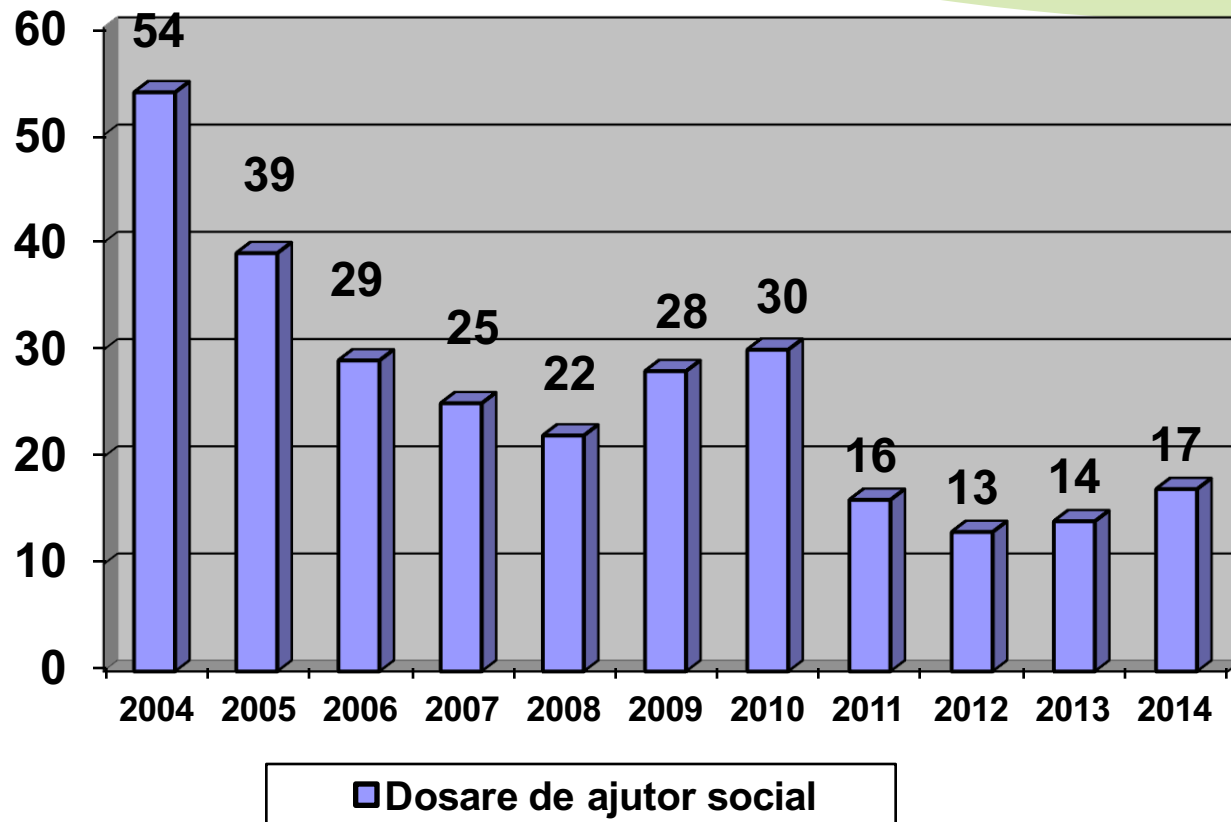
Speranța de viață (ani)



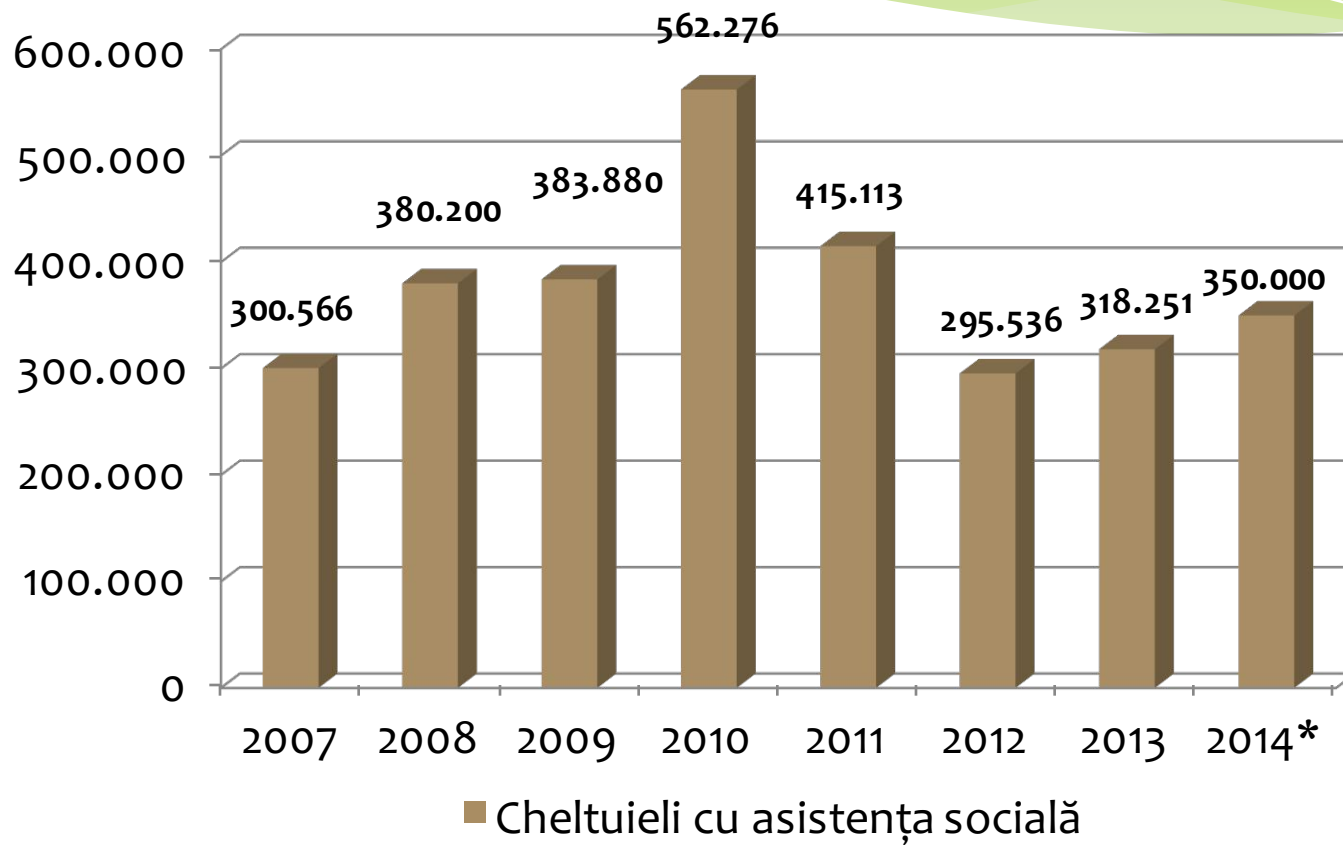
Asistență socială

- * Datorită măsurilor guvernamentale din anii precedenți cheltuielile cu asistența socială au scăzut foarte mult
- * H.C.L. ajutor de urgență - 6 dosare – 4.600 lei
- * H.C.L. nr. 44/2009 privind unele măsuri de sprijin pentru persoanele aflate în dificultate – 16 scutiri în anul 2013
- * Numărul celor asistați social a scăzut de la 54 în 2004 la 22 în 2008, însă în 2009 numărul a crescut la 28 datorită crizei. Acum avem în plată 17 de dosare

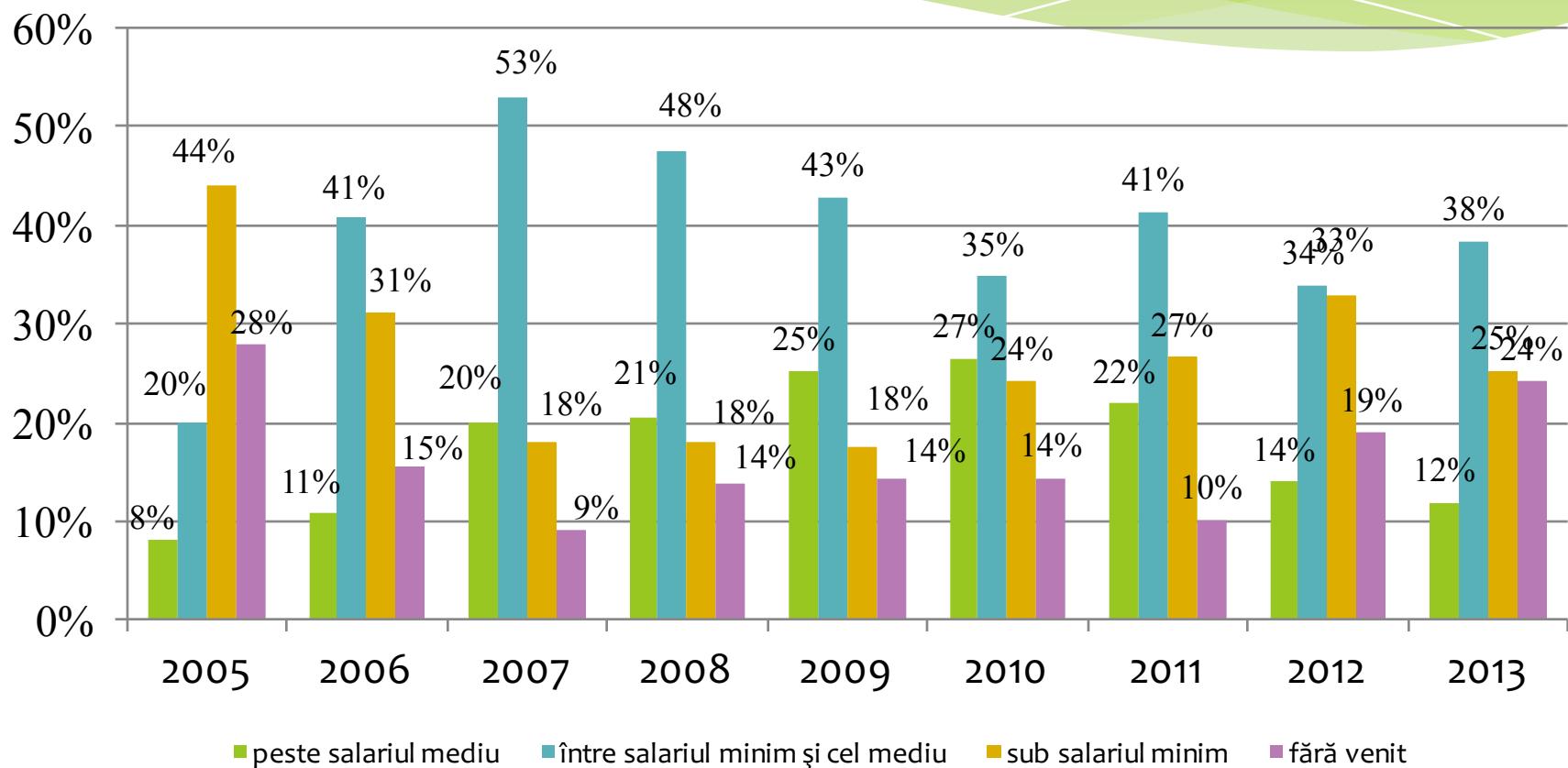
Asistență socială



Asistență socială

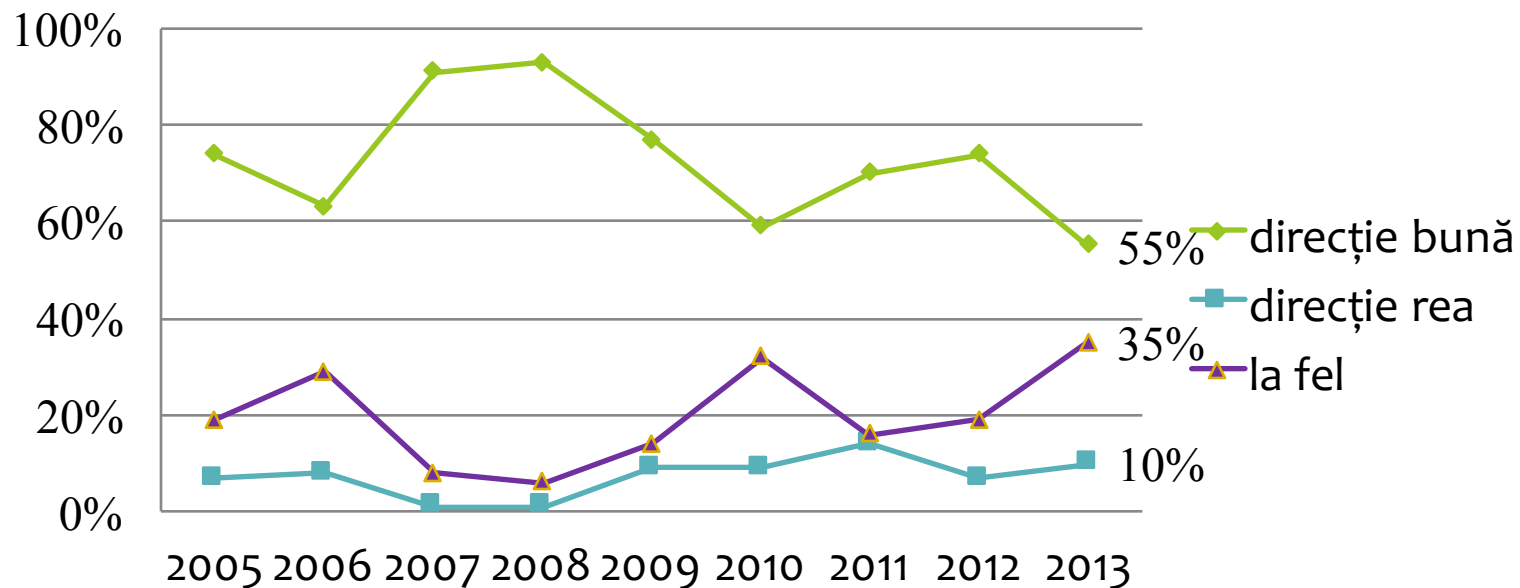


Situația financiară a locuitorilor

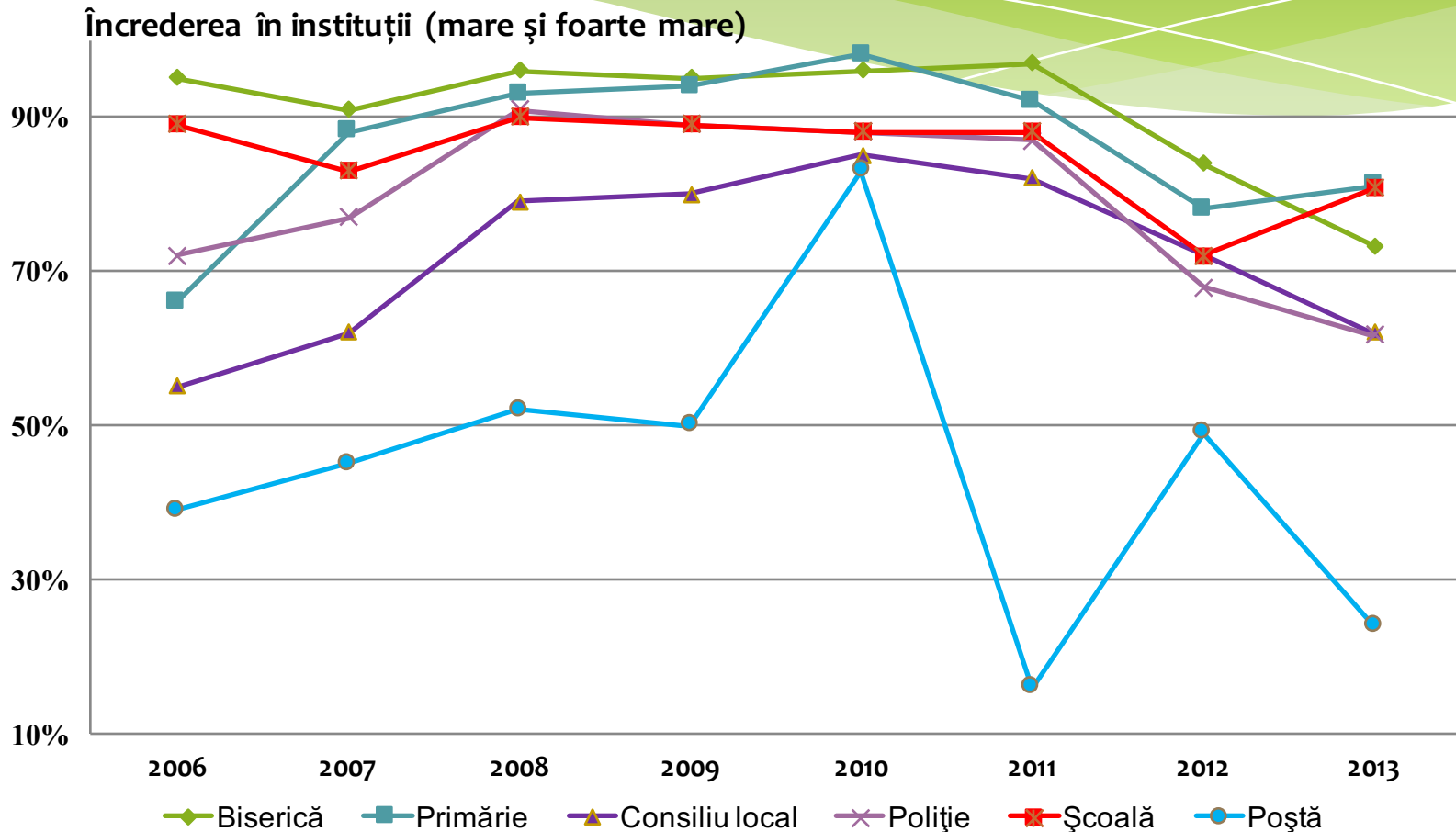


Percepția locuitorilor

Direcția în care se îndreaptă comuna



Percepția locuitorilor



Cultură și activități recreative

- * Programul „ProCultura”
- * Biblionet
- * Vatra Dudeșteană – „Sintagme literare”
- * 8 martie – ziua femeii
- * „Cupa Învierii la minifotbal”
- * Ruga comunei
- * Seara ardelenescă
- * Carnavalul Dovlecilor
- * Serbarea Aprinderii Bradului de Crăciun
- * Spectacol de tradiții de Crăciun
- * Revelion 2014
- * Foc de artificii de Anul Nou

Cultură și activități recreative

- * Casa de Cultură:

- * S-au organizat 5 evenimente (nunți, botezuri, majorate) încasându-se 5.634 lei

- * Biblioteca Comunală:

- * Total vizitatori: 925 (față de 319 în 2012)
- * Total volume intrate 2013: 98
- * Total volume în bibliotecă: 4900

Perspective - Proiecte

- * Canalizare menajeră și alimentare cu apă în Solaris 4
- * Pietruirea străzilor degradate
- * Extinderea alimentării cu energie electrică și a iluminatului public în Solaris 4
- * Înfrumusețarea comunei
- * Finalizarea PUG-ului
- * “Universul apei”
- * Proiect tehnic pentru asfaltarea străzilor
- * Studiu de fezabilitate pentru restaurarea Bisericii Catolice „Sf. Vendelin”
- * Repararea parcului de copii
- * Reabilitarea fațadei clădirii Școlii Gimnaziale și grupuri sanitare la ciclul primar
- * Supraveghere video
- * Studiu de fezabilitate pentru alimentare cu gaz
- * Proiect tehnic pentru acoperirea terenului de handbal
- * Realizarea conexiunilor rutiere directe cu comunele învecinate
- * Realizarea strategiei de dezvoltare a comunei pentru perioada 2014 - 2020



* Vă mulțumesc pentru atenție!