


# Starea socio-economică a comunei Dudeștii Noi 2017



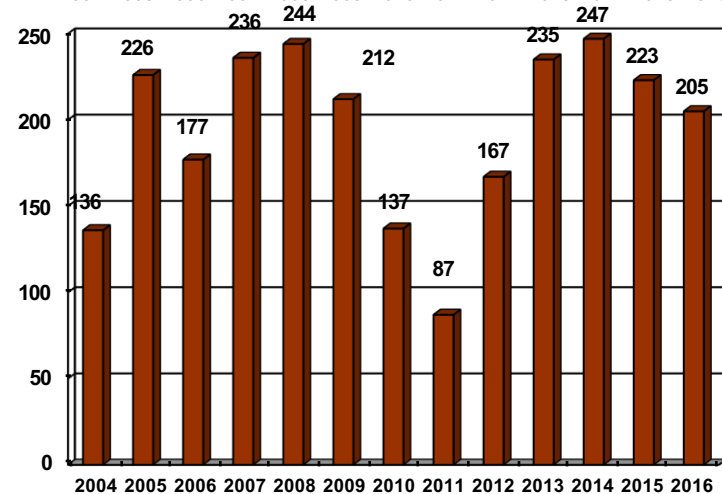
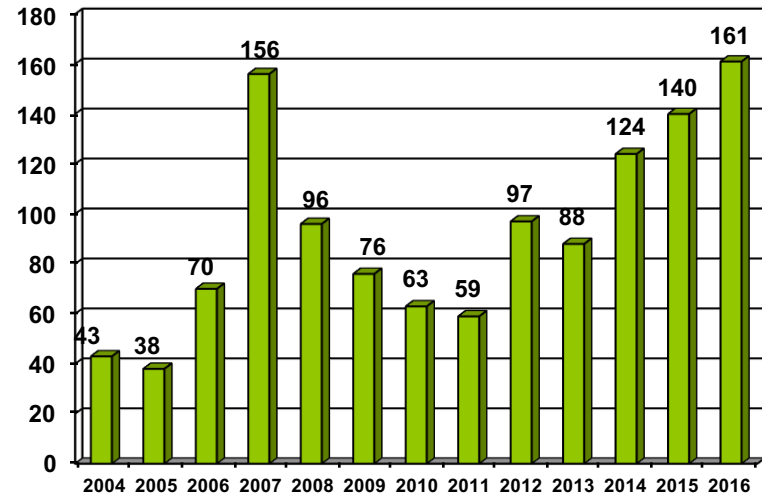
Material prezentat de  
Alin-Adrian NICA,  
primarul comunei Dudeștii Noi

# Cuprins

- Administrație
- Buget - finanțe
- Dezvoltare locală edilitară
- Economie locală
- Situații de urgență
- Învățământ
- Stare civilă
- Evidența persoanelor
- Asistență și protecție socială
- Cultură și activități recreative
- Perspective

# Administrație

- În 2016 Consiliul local a adoptat 161 de hotărâri în 25 de ședințe ale consiliului local
- În 2016 primarul comunei a emis 205 dispoziții
- Niciun act administrativ nu a fost atacat în anul 2016 la instanțele de contencios administrativ**



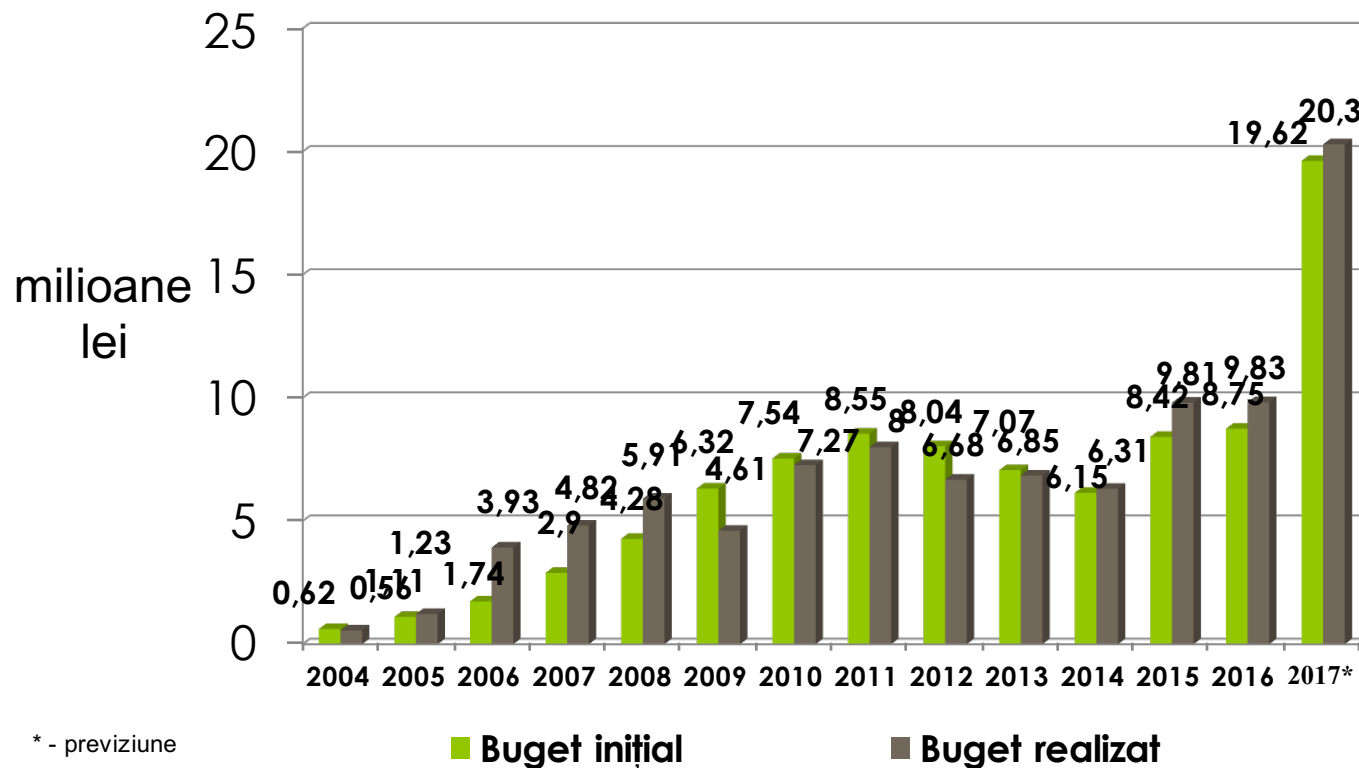


# Administrație

- 16 contracte la notar (vânzare terenuri la licitație sau legi speciale)
- **11.537** documente înregistrate și scanate (6.809 în 2015)
- **933** adeverințe eliberate (612 în 2015)
- **89** cereri de branșare/racordare la apă-canal
- **8** solicitări de informații în baza Legii nr. 544/2001 privind liberul acces la informații cu caracter public (9 în 2015)
- Acțiuni în instanță – 22 (14 favorabil, 8 nefavorabil)

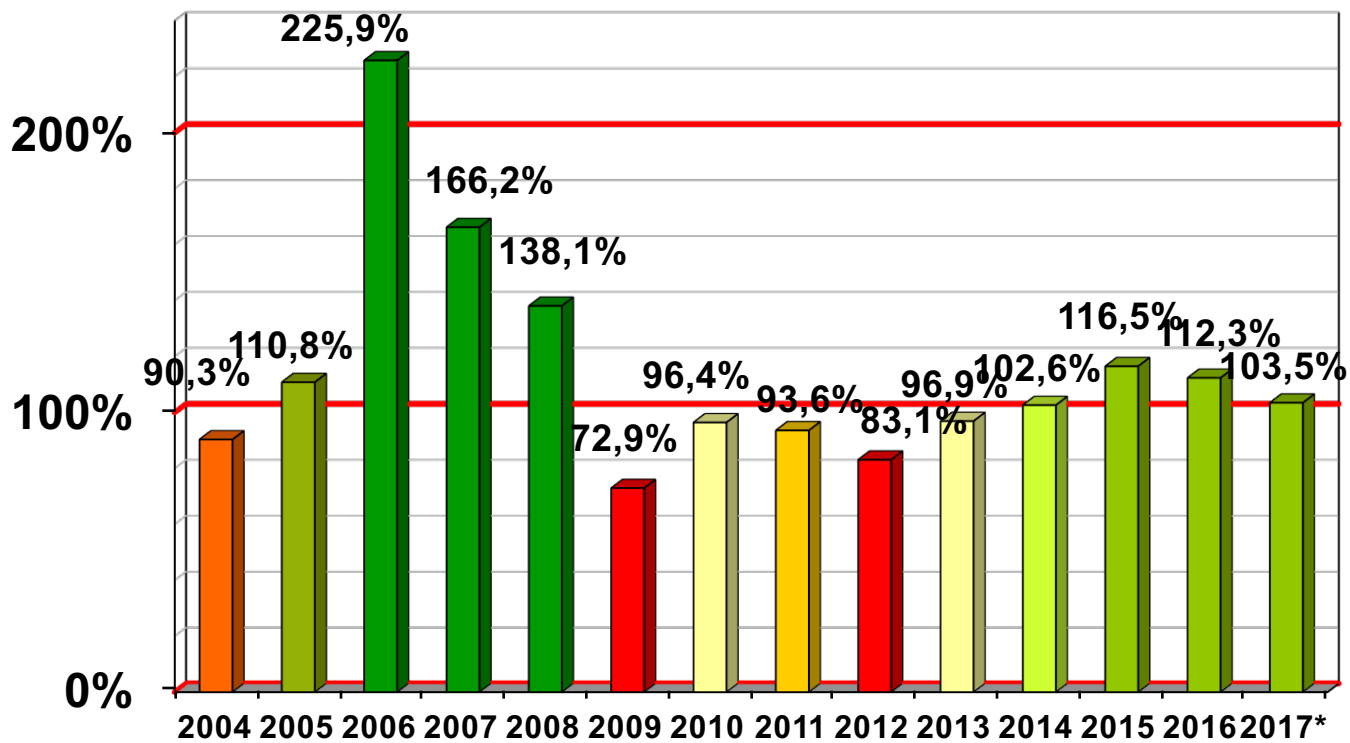
# Buget - finanțe

## Execuția bugetului local



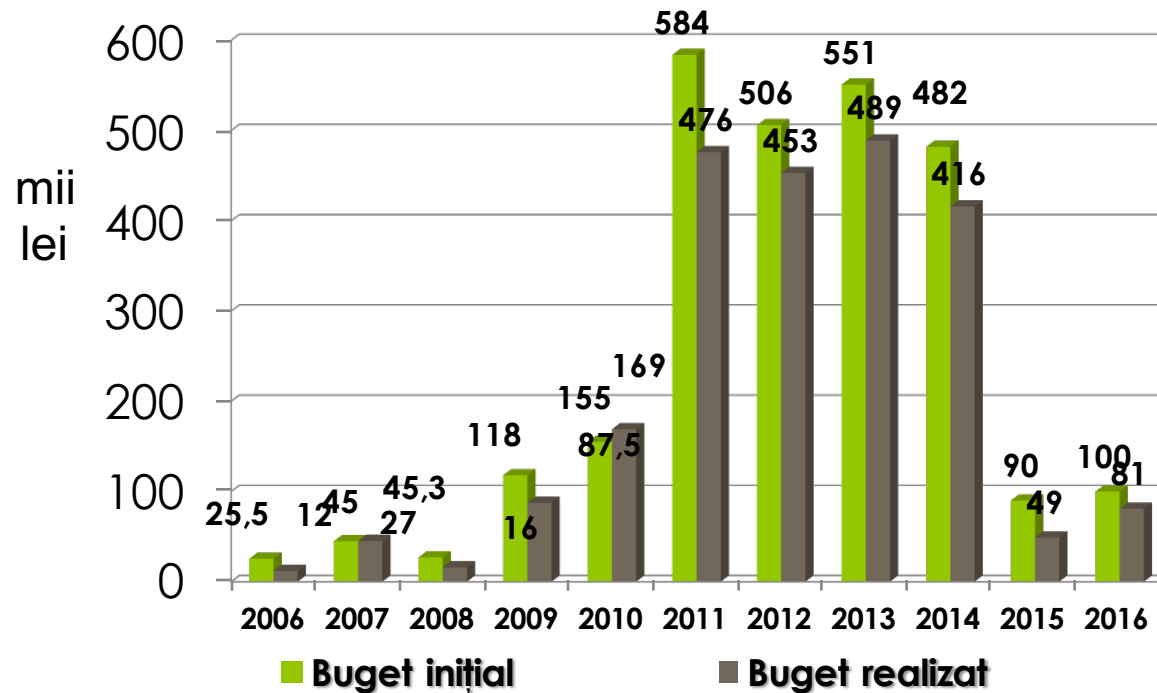
# Buget - finanțe

- Gradul de realizare a bugetului local față de bugetul inițial



# Buget - finanțe

- Execuția bugetului serviciilor autofinanțate în afara bugetului local





# Buget - finanțe

## ○ Situația veniturilor

	2015	2016
Impozitul pe venit din transferuri imobiliare	91.206 lei	76,495 lei
Cote defalcate din impozitul pe venit	1.743.513 lei	2.241.210 lei
Sume din impozitul pe venit pentru echilibrarea bugetului local	989.728 lei	1.401.750 lei
Impozite și taxe pe proprietate	1.476.354 lei	1.567.691 lei
Sume defalcate din TVA pentru cheltuieli curente ale comunei (învățământ, asistență socială)	1.373.414 lei	1.448.523 lei
Sume defalcate din TVA pentru drumuri	133.000 lei	50.000 lei
Sume defalcate din TVA pentru echilibrarea bugetului local	397.000 lei	527.990 lei
Taxe pe utilizarea bunurilor	154.706 lei	239.507 lei

	2015	2016
Alte impozite și taxe generale	0 lei	0 lei
Alte impozite și taxe total	21.028 lei	23.785 lei
Venituri din concesiuni	223.783 lei	207.856 lei
Venituri din taxe, administrări, eliberări	11.029 lei	9.432 lei
Amenzi, penalități, confiscări	17.647 lei	27.565 lei
Taxe speciale	421.156 lei	411.121 lei
Venituri din prestări servicii	14.685 lei	8.040 lei
Venituri din vânzarea unor bunuri	368.382 lei	216.208 lei
Subvenții curente (încălzire, urbanism, etc.)	12.636 lei	10.465 lei
FEADR, FEDR, FEN	2.152.915 lei	13.713 lei
<b>TOTAL</b>	<b>9.808.090 lei</b>	<b>9.832.607 lei</b>

# Buget - finanțe

- Scutiri acordate:
  - bonificația de 10%, respectiv 5%: **68.039 lei** față de **77.125 lei** în 2015
  - HCL nr. 20/2012: **12** persoane – 1.512 lei
  - 34 membri ai SVSU beneficiază de scutiri în sumă de 2.040 lei
  - strămutați și deportați: 55 persoane – 14.111 lei
  - eroi revoluție, veterani sau văduve de război: 5 persoane – 660 lei
  - persoane cu handicap: 21 persoane – 2.894 lei
  - Federația Caritas – 3.638 lei
- **TOTAL: 62.971 lei** (față de **99.940 lei** în 2015)

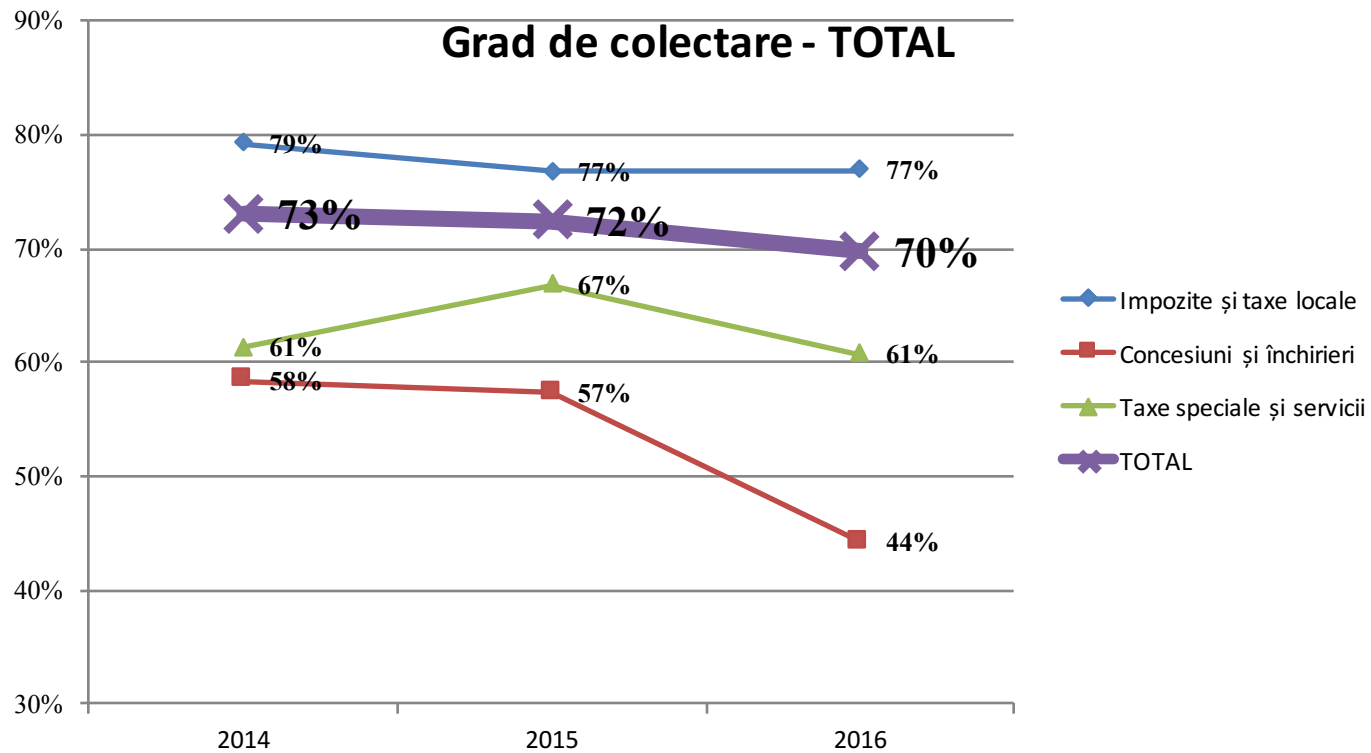
# Buget - finanțe

- În anul 2016 din 2.465 de persoane fizice înregistrate în Registrul ROL **1.405** (1.159 în 2015) au înregistrat întârzieri la plata impozitelor și taxelor locale, respectiv servicii, concesiuni și rate teren - **57%** (față de **46%** în 2015)
- S-au trimis **1.405** somații și titluri executorii
- S-au întocmit **40** dosare de poprire (52 în 2015) – persoane cu datorii mai mari de 1.000 de lei
- În anul 2016 din 149 de persoane juridice înregistrate în Registrul ROL **81** (69 în 2015) au înregistrat întârzieri la plata impozitelor și taxelor locale, respectiv servicii – **54%** (față de **49%** în 2014)
- S-au trimis **81** de somații și titluri executorii
- S-au întocmit **0** de dosare de poprire (7 în 2015)

# Grad de colectare

Contribuabil	Impozite și taxe locale	Concesiuni și închirieri	Taxe speciale servicii	TOTAL
Persoane fizice	<b>64%</b>	<b>41%</b>	<b>62%</b>	<b>59%</b>
Persoane juridice	<b>87%</b>	<b>82%</b>	<b>28%</b>	<b>86%</b>
TOTAL	<b>77%</b>	<b>44%</b>	<b>61%</b>	<b>70%</b>

# Grad de colectare – evoluție



# Buget - finanțe

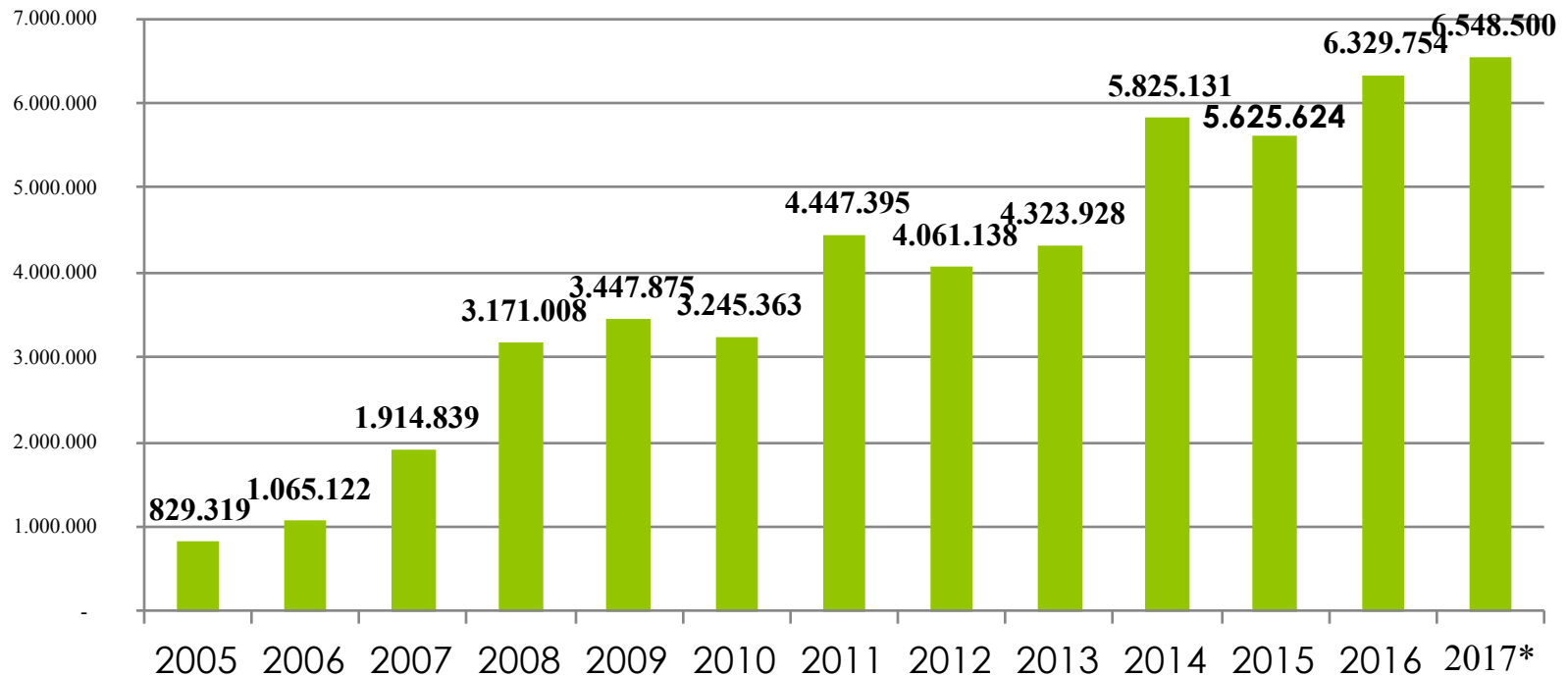
## ○ Situația cheltuielilor de funcționare

Capitolul de cheltuială	2015	2016	%
Autorități publice	1.441.925	1.777.545	23%
Alte servicii publice generale	71.472	62.181	-13%
Ordine publică și siguranță națională	68.818	74.483	8%
Tranzacții privind datoria publică și împrumuturi	-	-	-
Învățământ	1.326.121	1.081.514	-18%
Cultură, sport, recreere, spații verzi și religie	582.751	712.515	22%
Asistență socială	393.639	560.671	42%
Locuințe și dezvoltare publică	1.044.321	1.045.154	0%
Protecția mediului	198.592	241.005	21%
Agricultură	30.631	1.390	-95%
Transporturi	467.356	773.297	65%
<b>TOTAL</b>	<b>5.625.624</b>	<b>6.329.754</b>	<b>13%</b>

# Buget - finanțe

- Evoluția cheltuielilor de funcționare

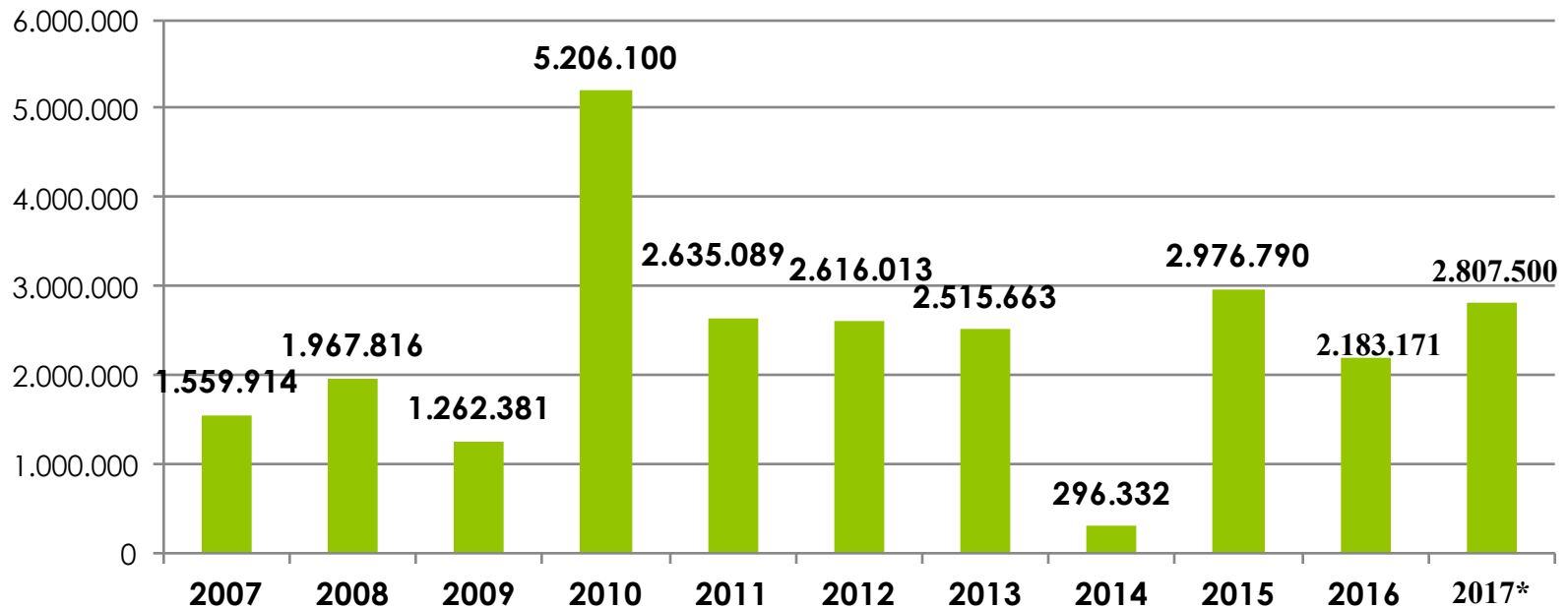
## Cheltuieli de funcționare



# Buget - finanțe

- Evoluția cheltuielilor de dezvoltare

## Cheltuieli de dezvoltare





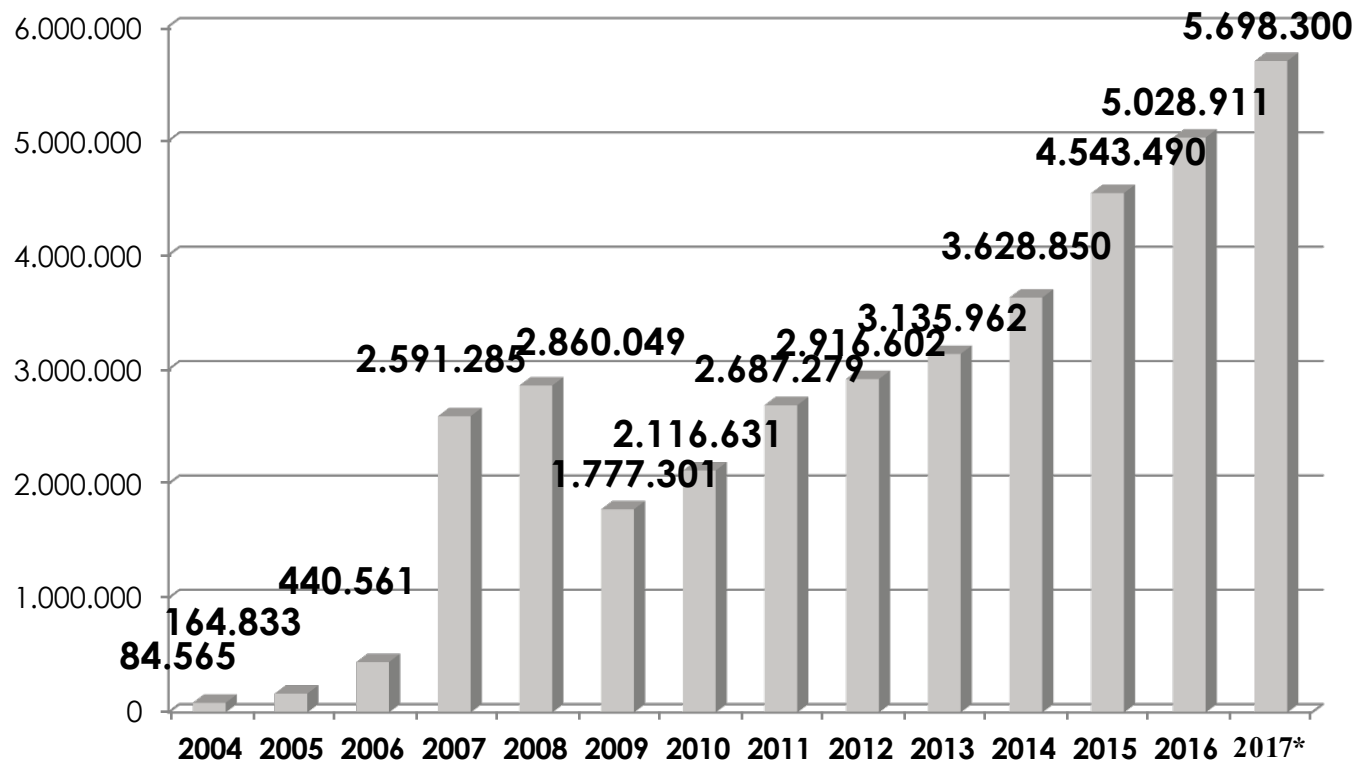
# Buget - finanțe

## ● Evoluția realizării veniturilor proprii

Tipul venitului	2004	2005	2006	2007	2008	2009	2010	2011	2012	2013	2014	2015	2016
Impozite și taxe locale	31.845	55.217	126.460	214.141	290.688	732.007	989.488	1.154.104	1.293.604	1.512.427	1.623.129	1.652.087	1.830.983
Servicii incluse în bugetul local (apă, pază, PSI,	31.368	58.878	71.248	60.757	103.037	165.833	120.064	32.373	4.291	13.531	20.461	435.841	419.161
Alte venituri (eliberări avize și autorizații, taxe copiere, vânzare caiete de sarcini, taxe licitații, amenzi, etc.)	1.869	34.018	45.162	302.647	159.247	82.545	74.119	50.504	23.428	28.620	29.063	28.676	36.997
dobânzi	3.587	7.378	9.837	67.496	43.419	128.451	54.578	69.264	96.678	121.055	225.929	223.783	207.856
Impozit pe venit și Cote defalcate din impozitul pe	15.896	36.369	153.367	266.030	408.230	349.327	542.910	1.078.956	1.259.714	1.285.699	1.429.211	1.834.720	2.317.705
Vânzări de bunuri	0	0	150.897	1.680.214	1.855.428	319.139	353.654	309.579	243.886	179.631	301.058	368.382	216.208
<b>TOTAL VENITURI PROPRII</b>	<b>84.565</b>	<b>191.860</b>	<b>556.971</b>	<b>2.591.285</b>	<b>2.860.049</b>	<b>1.777.301</b>	<b>2.134.813</b>	<b>2.694.779</b>	<b>2.921.602</b>	<b>3.140.962</b>	<b>3.628.850</b>	<b>4.543.490</b>	<b>5.028.911</b>

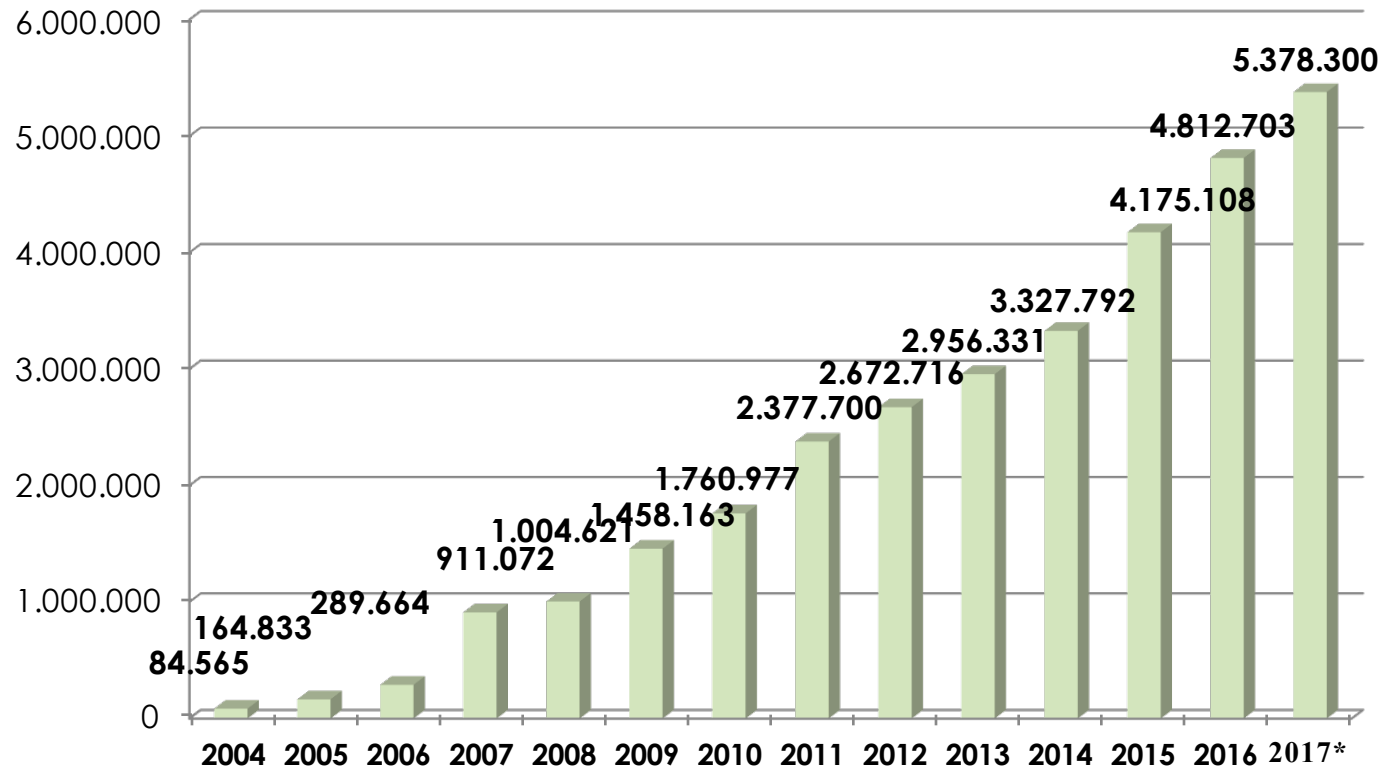
# Buget - finanțe

- Evoluția veniturilor proprii (lei)



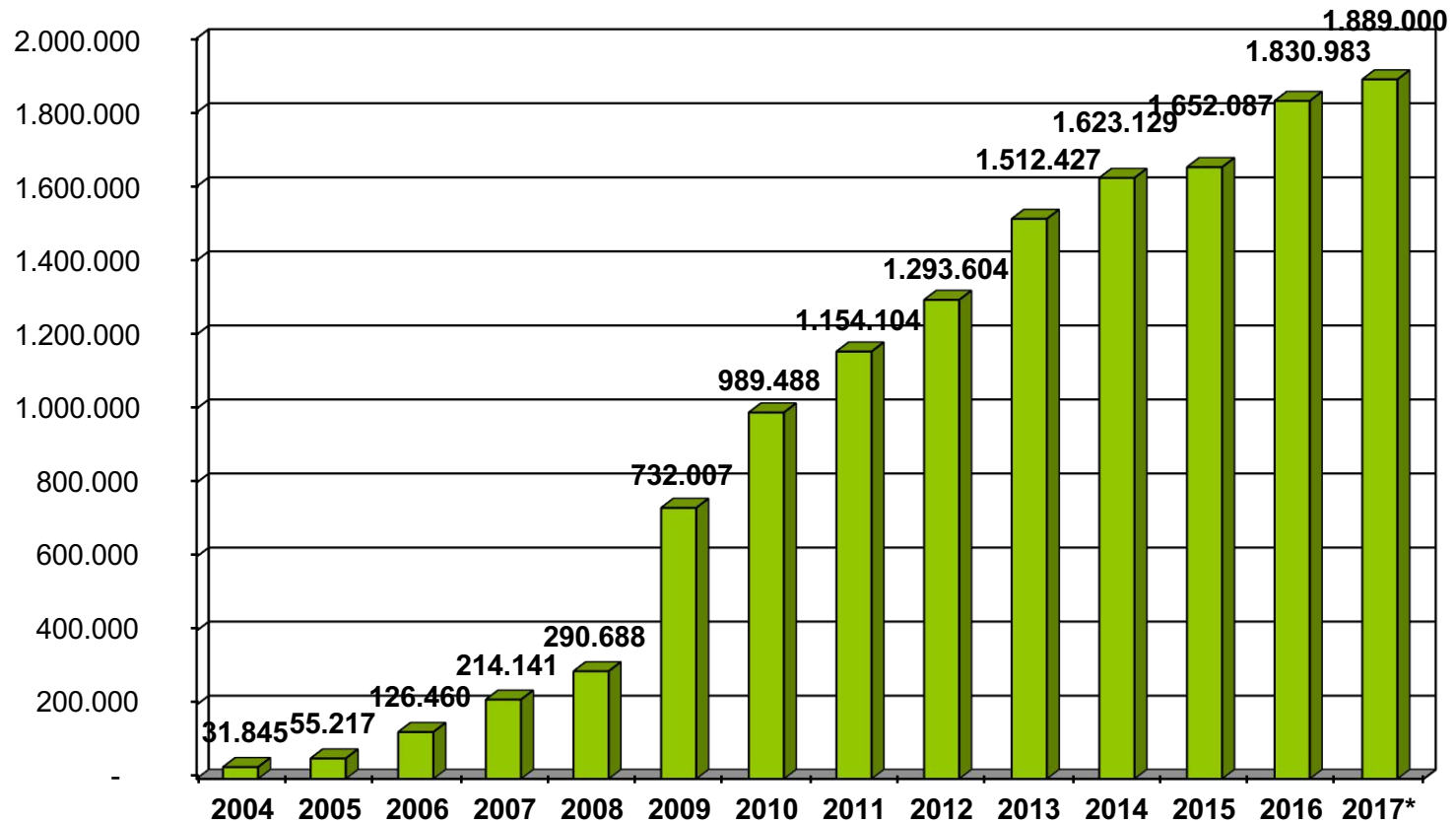
# Buget - finanțe

- Evoluția veniturilor proprii fără vânzări de terenuri (lei)



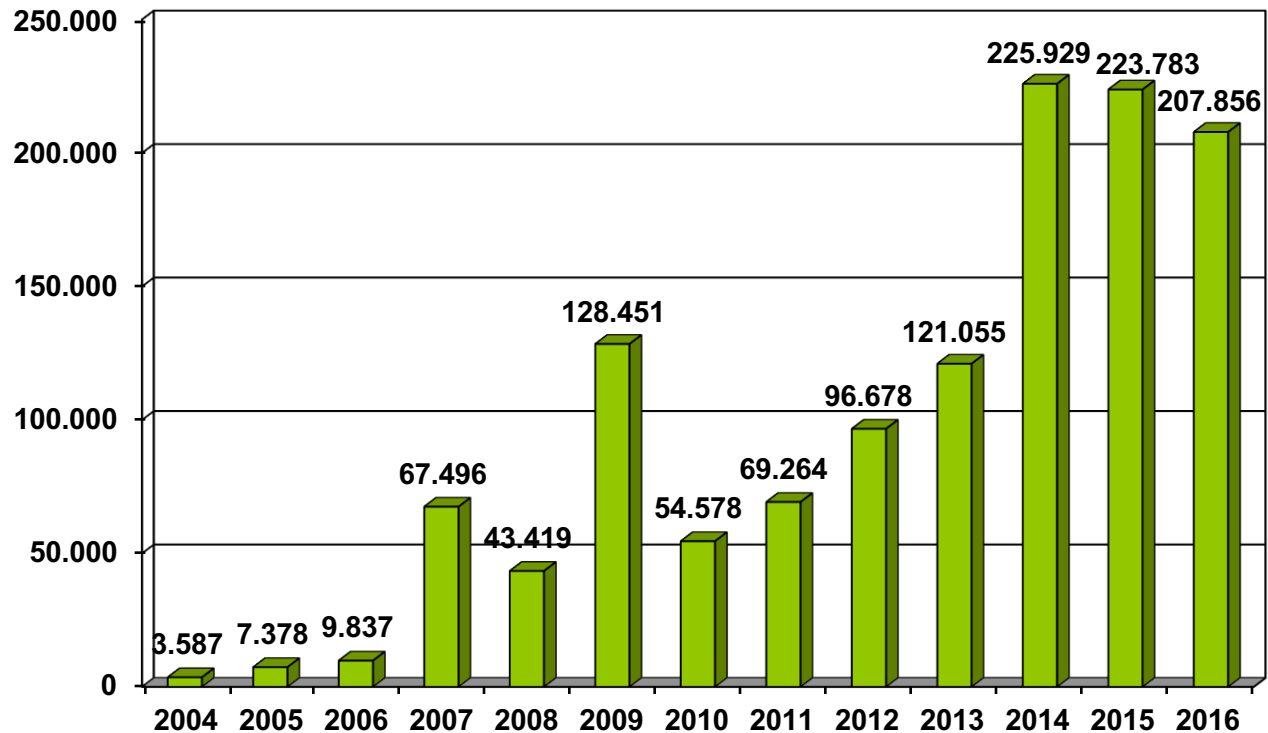
# Buget - finanțe

- Evoluția încasărilor din impozite și taxe locale (lei)



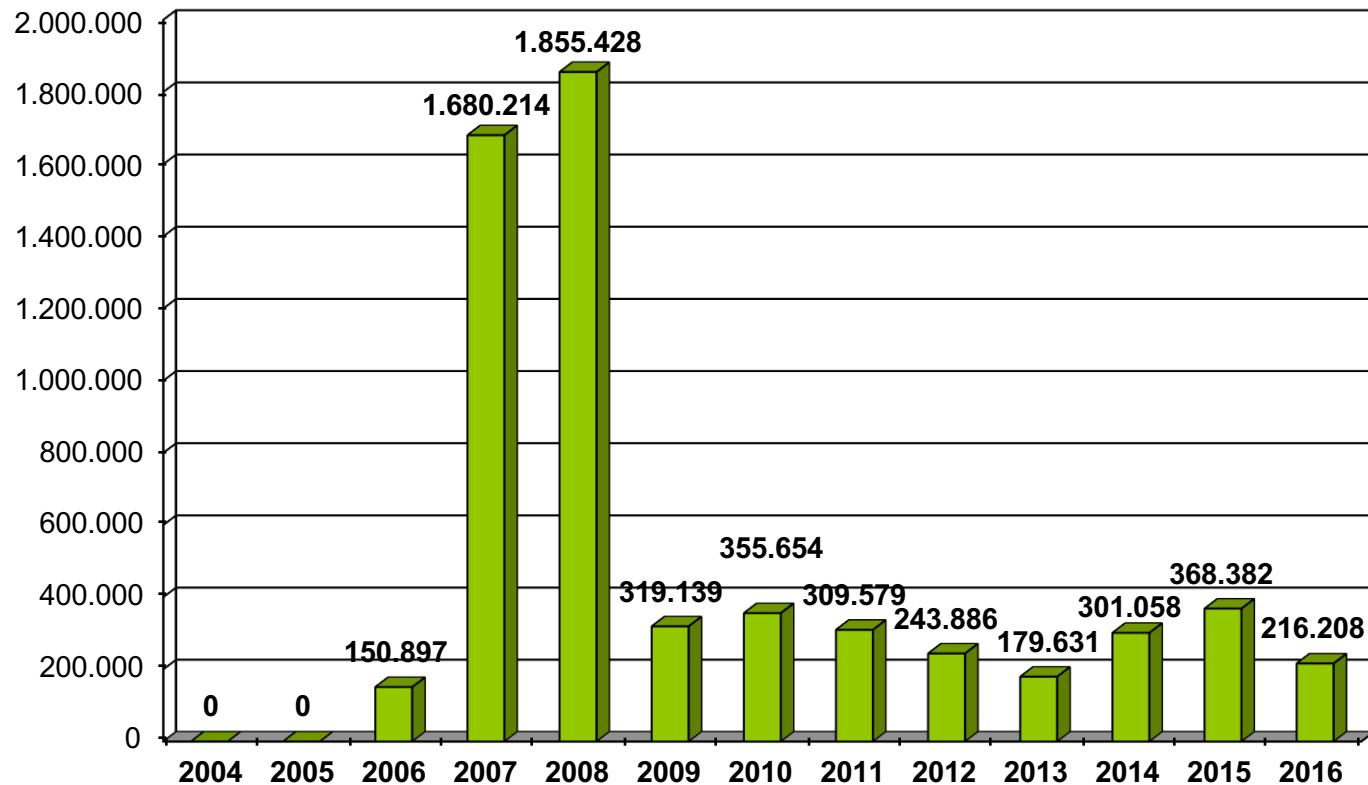
# Buget - finanțe

- Evoluția încasărilor din concesiuni și închirieri (lei)



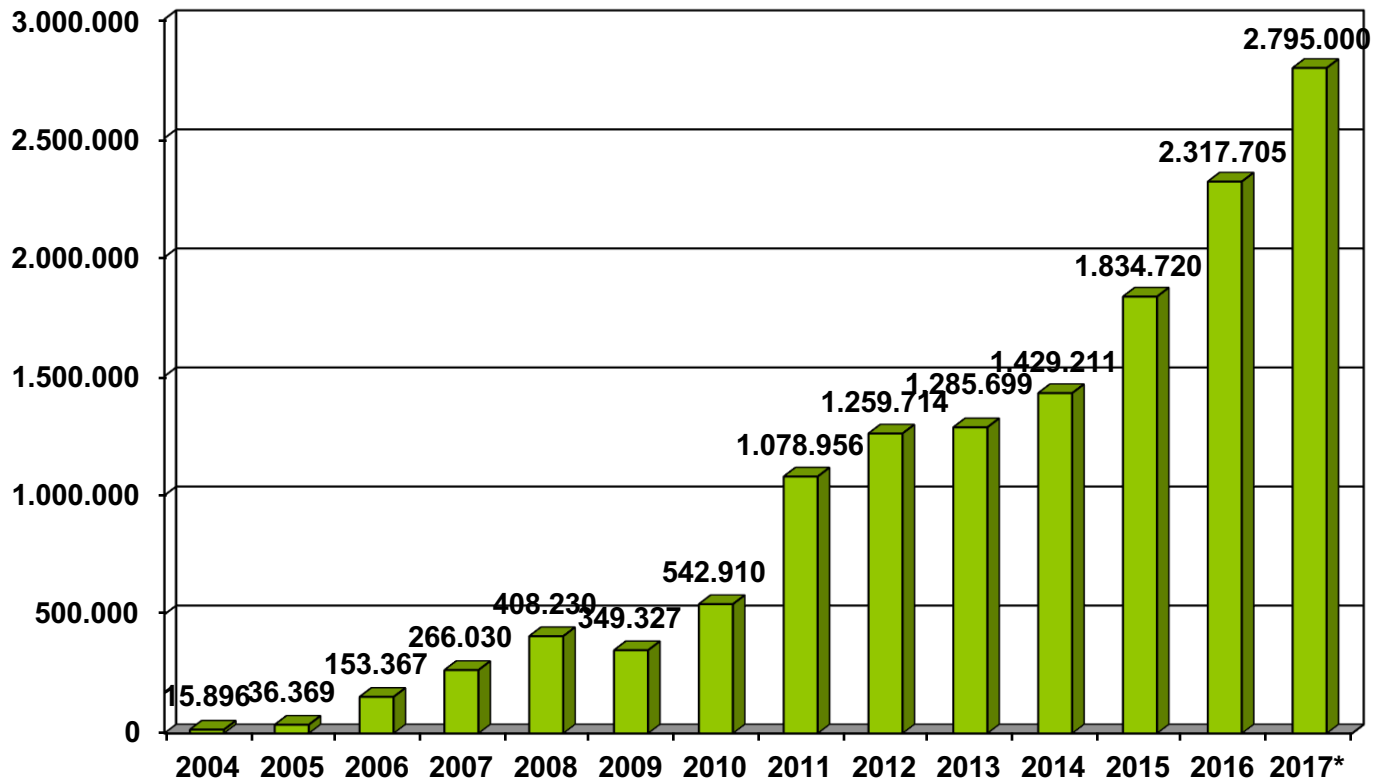
# Buget - finanțe

- Evoluția încasărilor din vânzări de bunuri (lei)



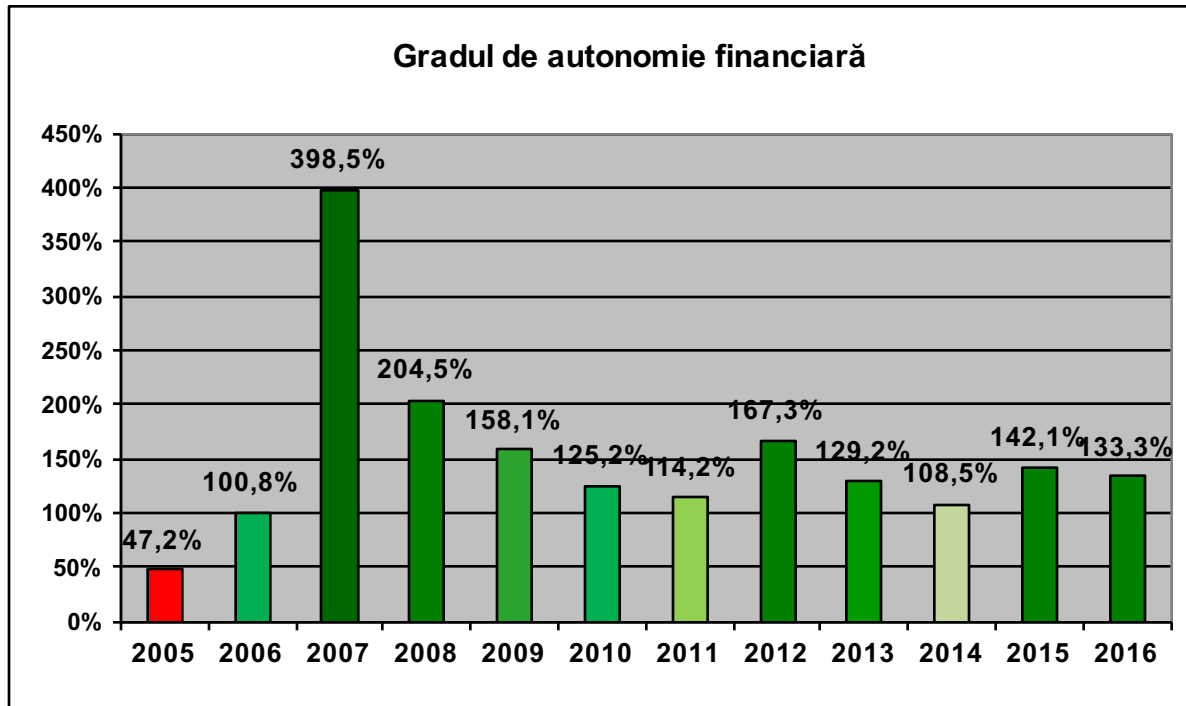
# Buget - finanțe

- Impozitul pe venit și cote defalcate din impozitul pe venit (lei)



# Buget - finanțe

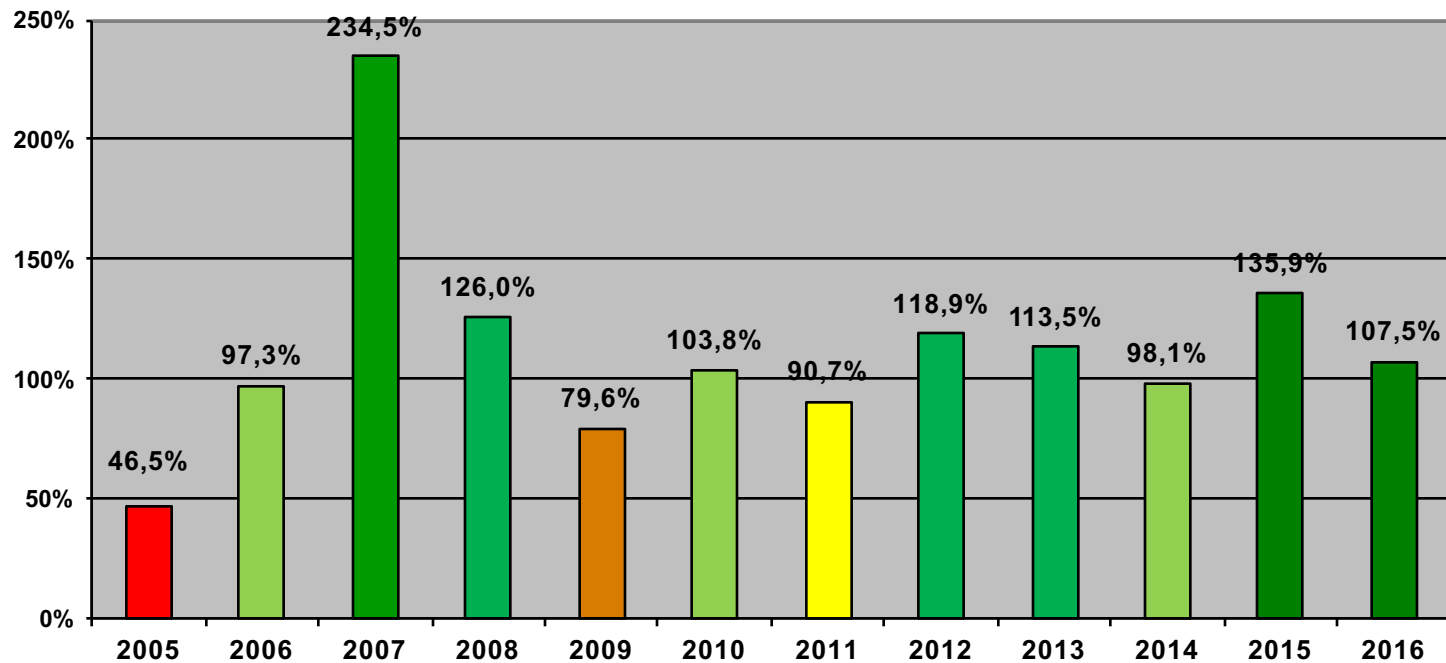
- Gradul de autonomie financiară – **133%**  
(gradul de acoperire a cheltuielilor de funcționare cu venituri proprii)





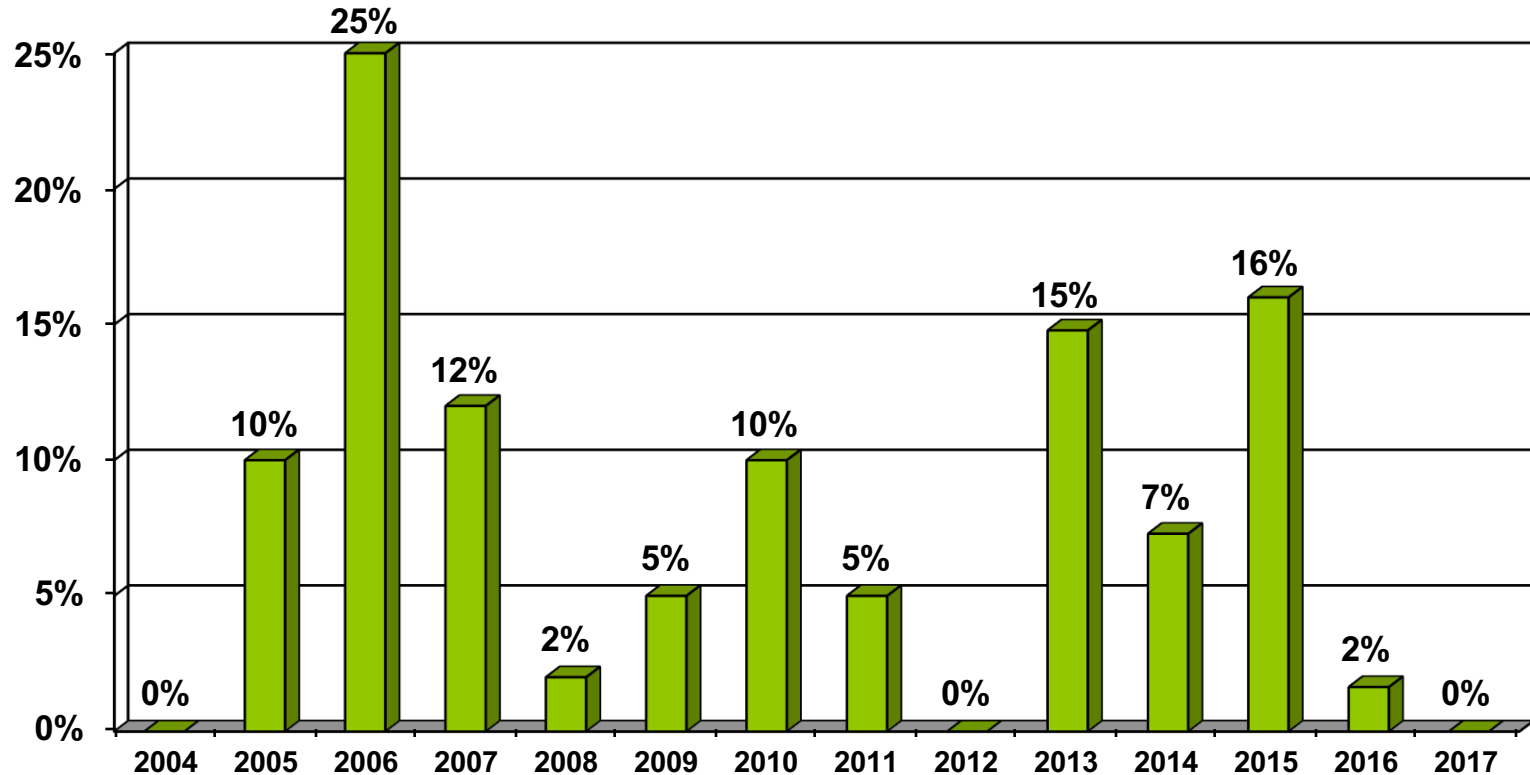
# Buget - finanțe

Gradul de autonomie financiară (fără fond de rulment și vânzări de terenuri)



# Buget - finanțe

Creșterea medie a impozitelor și taxelor locale



## Dezvoltare locală edilitară

- Realizarea gardului la școala Gimnazială
- Asfaltarea străzilor Dealului, Verde și Rozelor
- Darea în funcțiune a stației de epurare
- Reparații la DC 46
- Reparații la Calea Timișoarei și Calea Becicherecului
- Asfaltarea Căii Sănandreiului
- Asfaltarea drumurilor de legătură cu Sănandrei și Becicherecu Mic
- Loc de joacă în zona Solaris II
- Realizarea aleii pietonale și a pistei de biciclete pe Calea Timișoarei

## Dezvoltare locală edilitară

- Realizarea sistemului de supraveghere video
- Realizare rețea electrică, încălzire centrală și grupuri sanitare la Biserica Ortodoxă
- Realizare vestiare la terenul de fotbal
- Începerea lucrărilor la sala de sport
- Extinderea rețelei de canalizare menajeră pe str. Liliacului și Călea Timișoarei (blocuri)
- Finalizarea lucrărilor de reabilitare și darea în folosință a capelei, precum și realizarea de alei în cimitir
- Finalizarea lucrărilor și darea în folosință a sistemului de iluminat public în Solaris IV
- Schimbare centrală termică la grădiniță
- Câștigarea proiectului de finanțare privind asfaltarea străzilor din vatra veche a satului

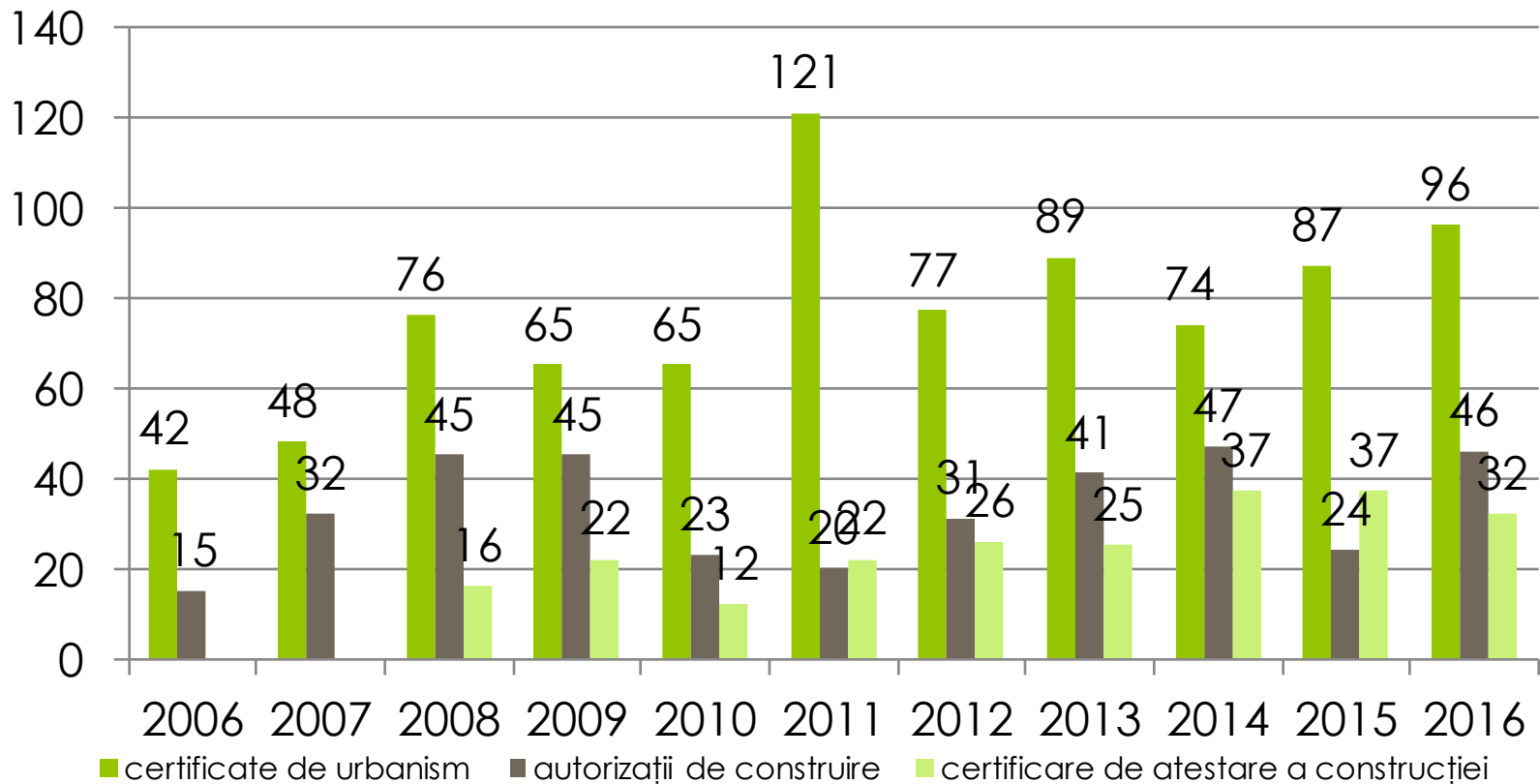
## Dezvoltare locală edilitară

- Câștigarea proiectului de finanțare privind asfaltarea străzilor din zonele de extindere urbanistică ale satului
- Câștigarea proiectului de finanțare privind construirea unei noi grădinițe
- Câștigarea proiectului de finanțare privind extinderea sistemelor de alimentare cu apă și canalizare menajeră în zonele de extindere urbanistică ale satului
- Realizarea trotuarului între str. Nuferilor și str. Macilor
- Refacerea podețelor și a șanțurilor de scurgere a apei pe Calea Hodoniului

# Dezvoltare urbanistică

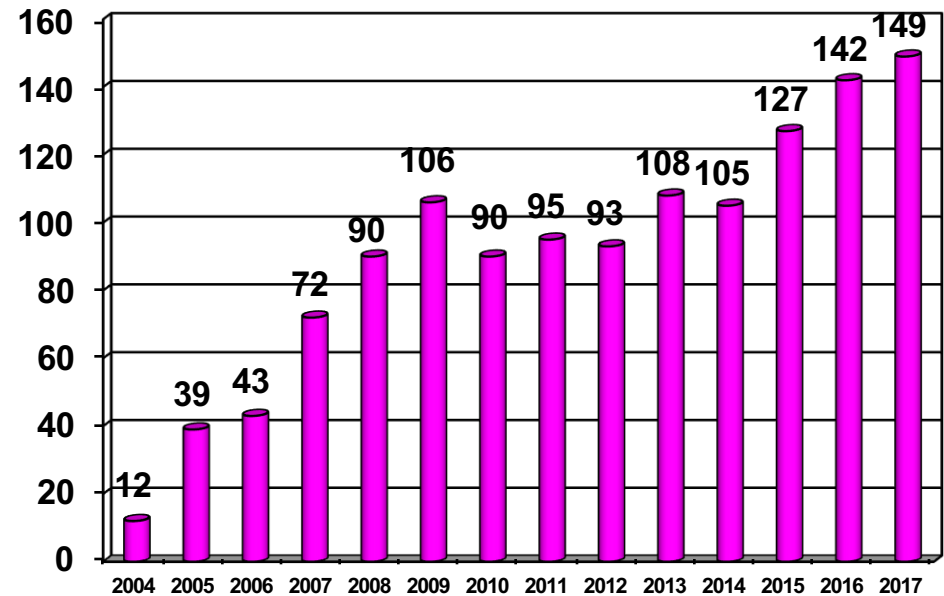
- Certificate de urbanism: 96
- Autorizații de construire/desființare: 46
- Certificate de atestare/radiere a construcției: 32
- Avize de principiu: 49
- Avize de oportunitate: 1
- Procese verbale de sancțiune: 2
- În ultimii 10 ani s-au finalizat 229 construcții

# Dezvoltare urbanistică



# Economie locală

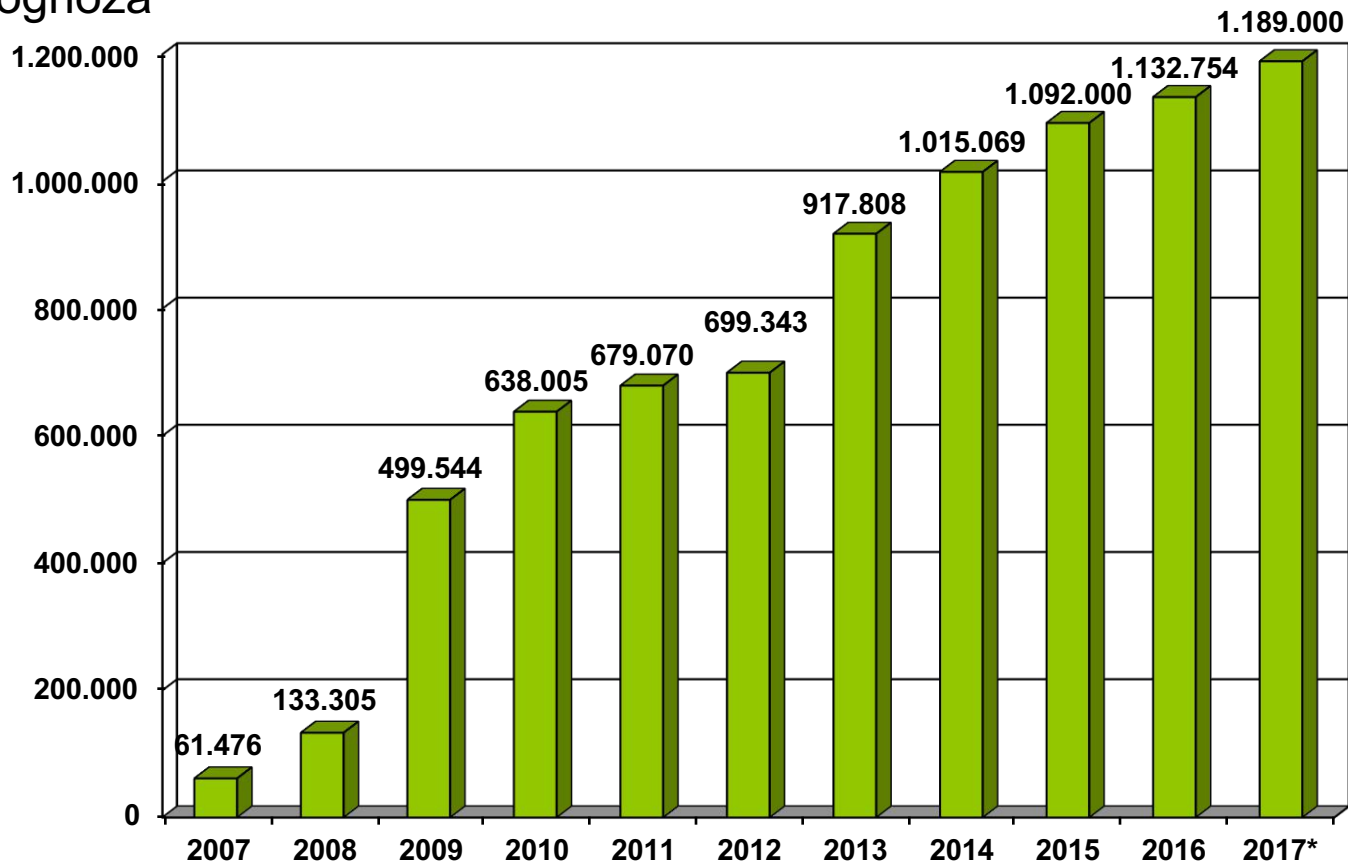
- Dinamica firmelor în comună
- Creșterea numărului de firme atrage creșterea investițiilor, a veniturilor la buget, dar cel mai important a numărului de locuri de muncă



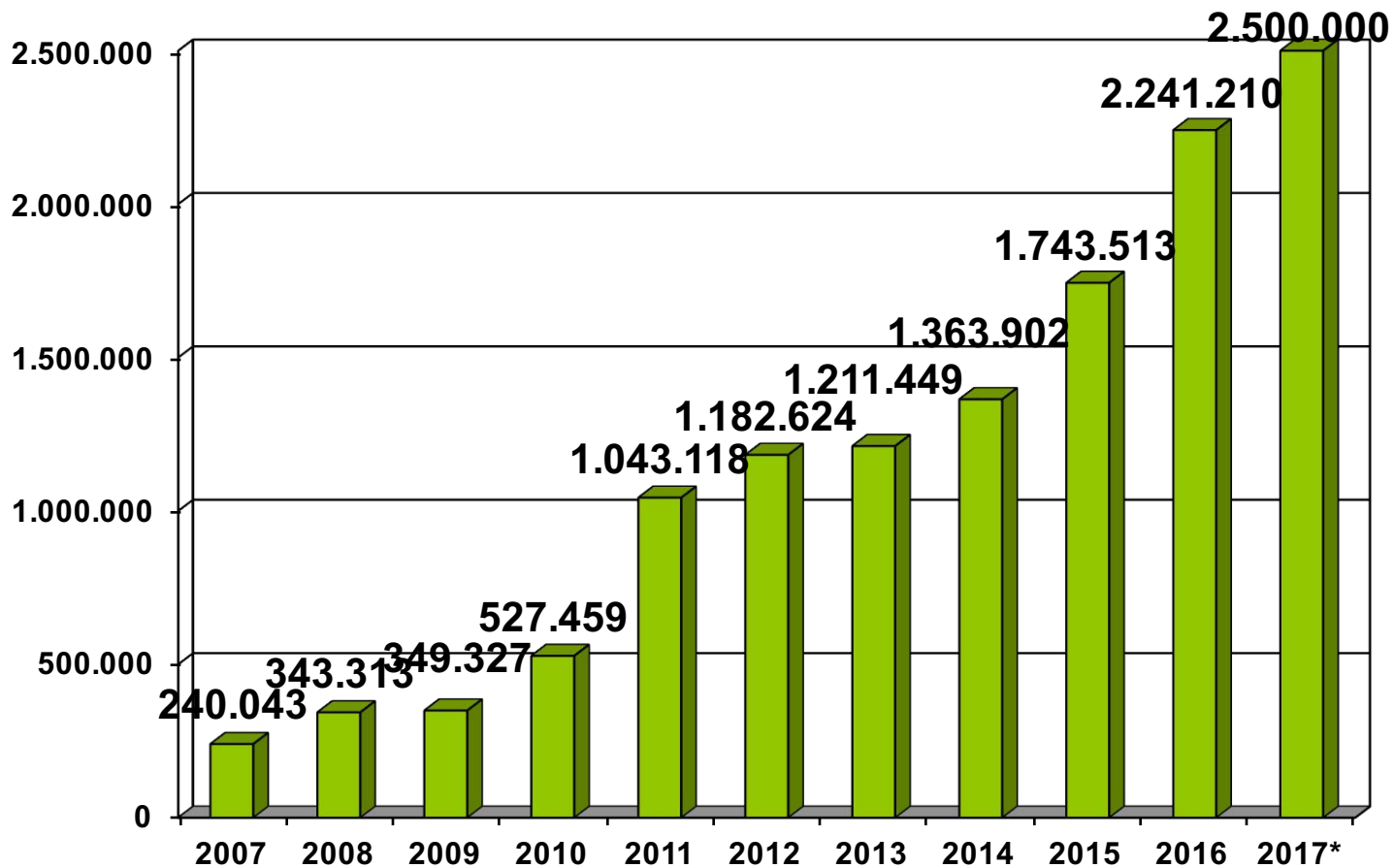


# Câți bani vin de la firmele din comună din impozitele pe clădiri, teren și mijloace de transport?

\*) prognoză



# Câți bani vin de la firmele din comună din impozitul pe venitul salariaților?



# Agricultura

- Zootehnia în declin în comuna noastră
- Criza economică a amplificat importanța sectorului secundar și terțiar în localitatea noastră în special în ceea ce privește industria și serviciile, în detrimentul agriculturii
- Terenurile agricole nu mai aduc profit dacă nu sunt lucrate eficient după tehnici moderne
- prețul mediu al terenurilor agricole a crescut la **5.426** euro/ha în ultimul an.
- 32 proceduri pentru vânzarea de terenuri agricole

# Agricultură

## Situația efectivelor de animale din comuna noastră

Anul	Bovine	Ovine	Caprine	Porcine	Cabaline	Iepuri	Păsări	albine
2007	175	3.106	34	648	23	78	5.068	10
2008	140	3.948	40	241	13	154	3.870	6
2009	116	3.781	33	199	9	87	4.075	4
2010	124	3.822	26	355	12	92	3.990	22
2011	130	3.905	15	222	10	75	3.668	112
2012	148	5.380	31	230	12	58	5.068	160
2013	142	4.045	44	126	16	41	4.200	88
2014	103	3.579	68	186	16	55	2.859	177
2015	175	6.825	72	260	10	77	4.312	469
2016	104	5.795	63	241	11	108	4.331	405

# Situații de urgență

- Intervenții la incendii: 7 din care 4 incendii de miriște și 3 la gospodării
- Intervenții la inundații: 1 intervenție
- Intervenții deszăpezire, material antiderapant: 1 intervenție
- Intervenție accident rutier DJ692A

# Învățământ

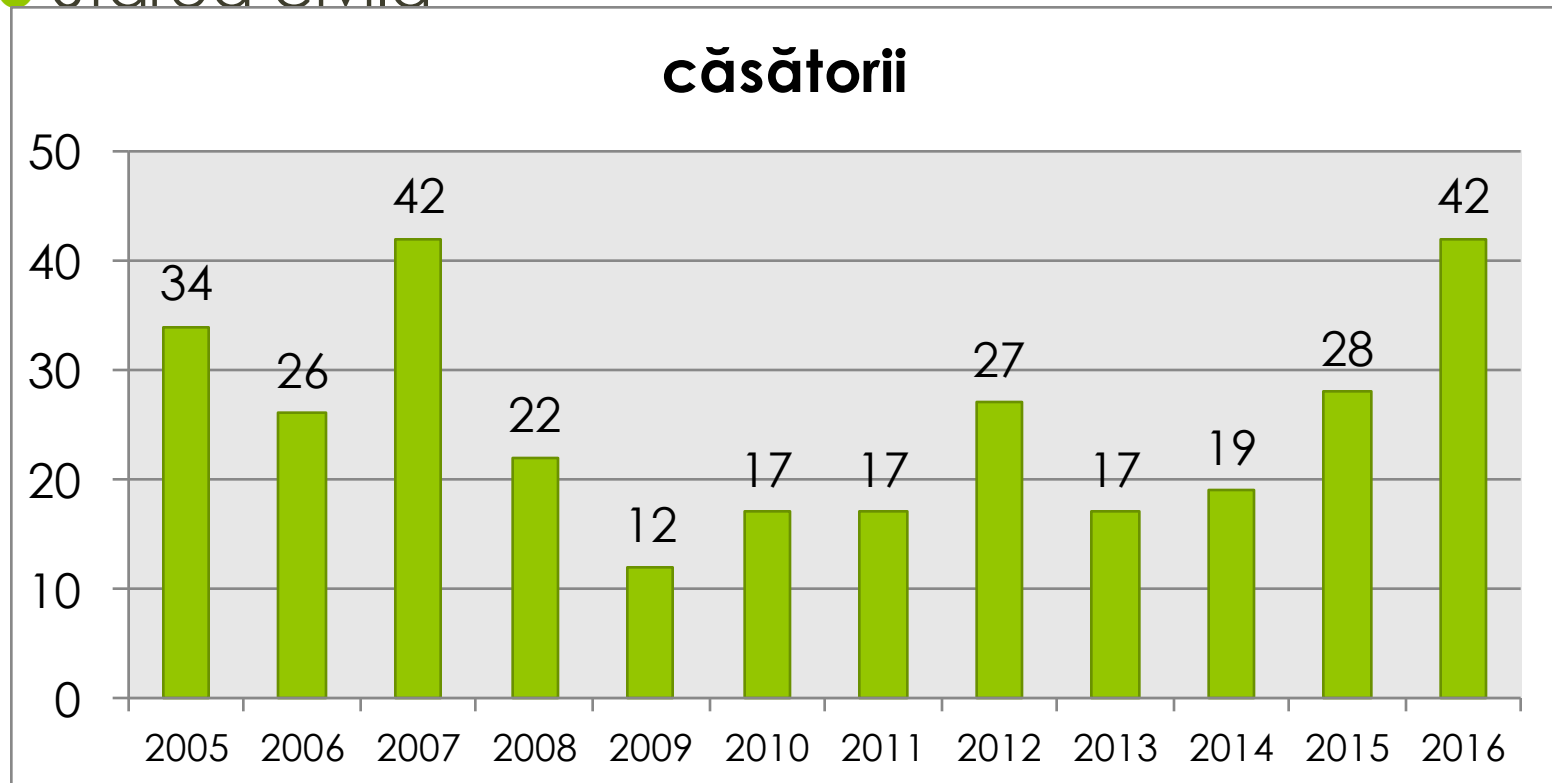
- În decursul anului 2016 s-au realizat lucrări de modernizare a sistemelor de încălzire la școală și grădiniță și s-a realizat împrejmuirea proprietății la școală
- S-a realizat proiectul tehnic și s-a contractat lucrarea de reabilitare a clădirii ciclului primar
- Factori care influențează activitatea din învățământ:
  - **relațiile părinte - elev și părinte - profesor** nu sunt la un nivel acceptabil de comunicare
  - **schimbarea de la an la an a profesorilor**, influențează negativ procesul educațional.

# Învățământ

- Recompense pentru premianți
- Burse sociale, de merit și de excelență
- Programul ProEducația
- Manifestările realizate de școală în colaborare cu Primăria
- Programul “ProCultura”

# Stare civilă

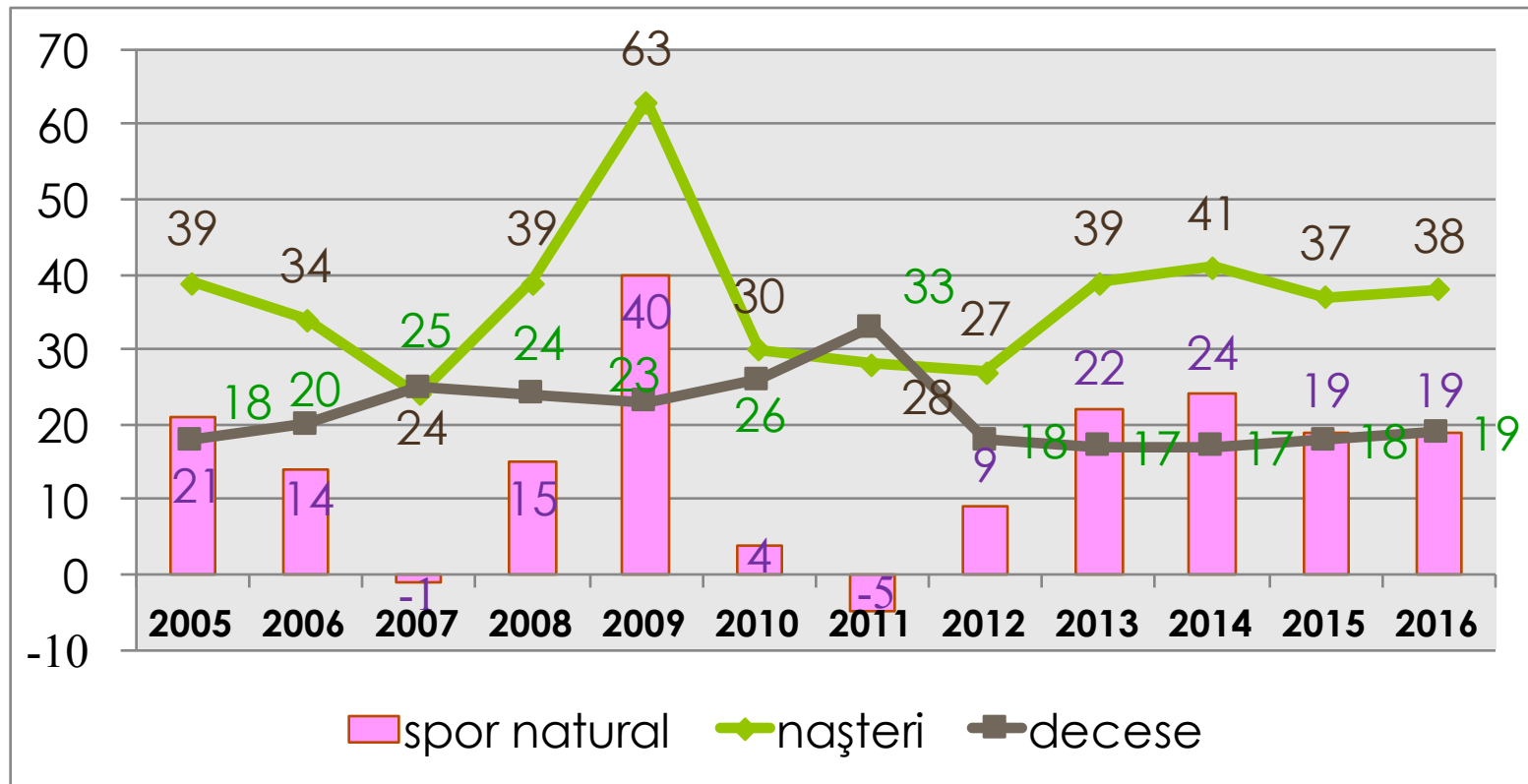
## ● Starea civilă





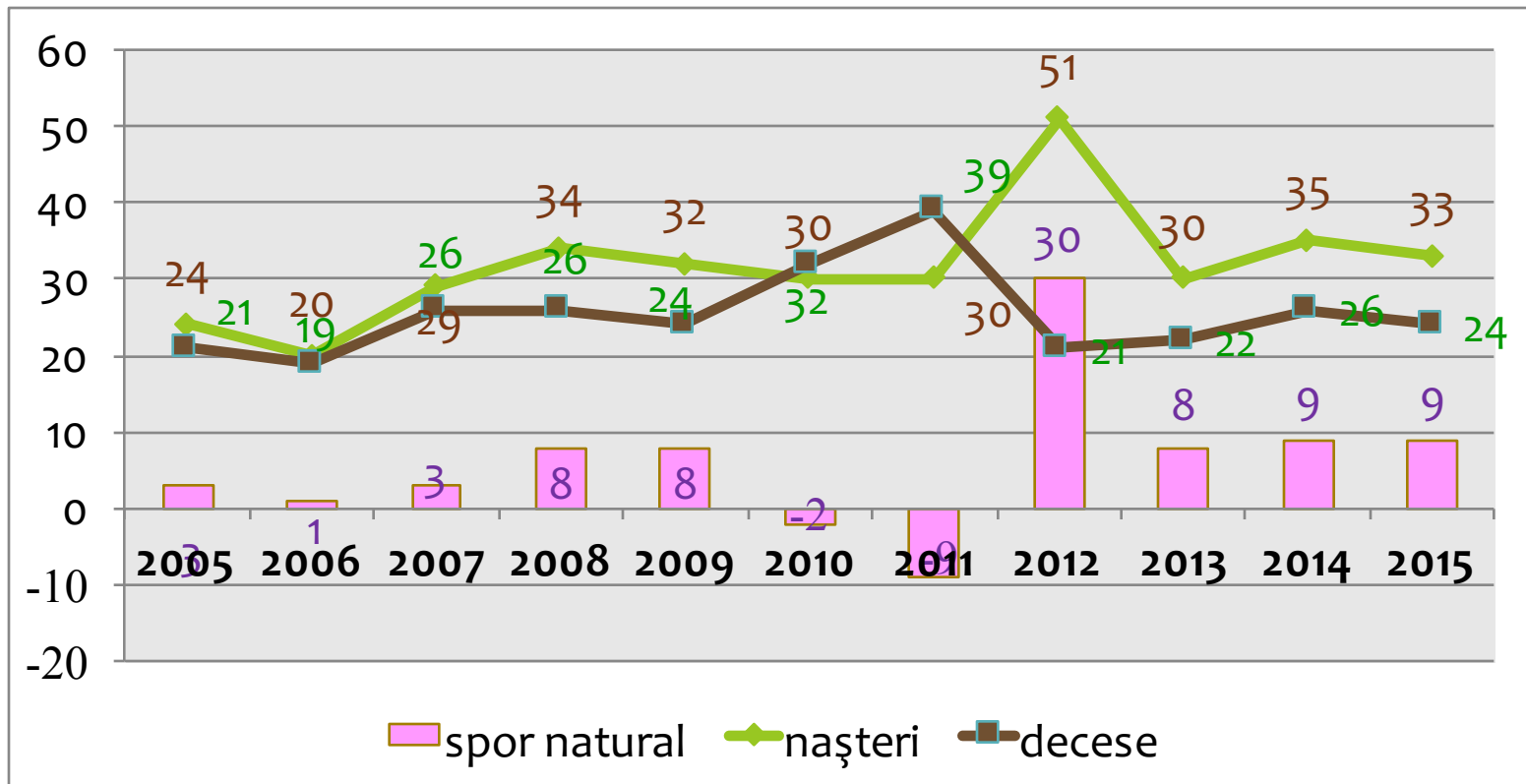
# Stare civilă

## ● Spor natural – date Primărie



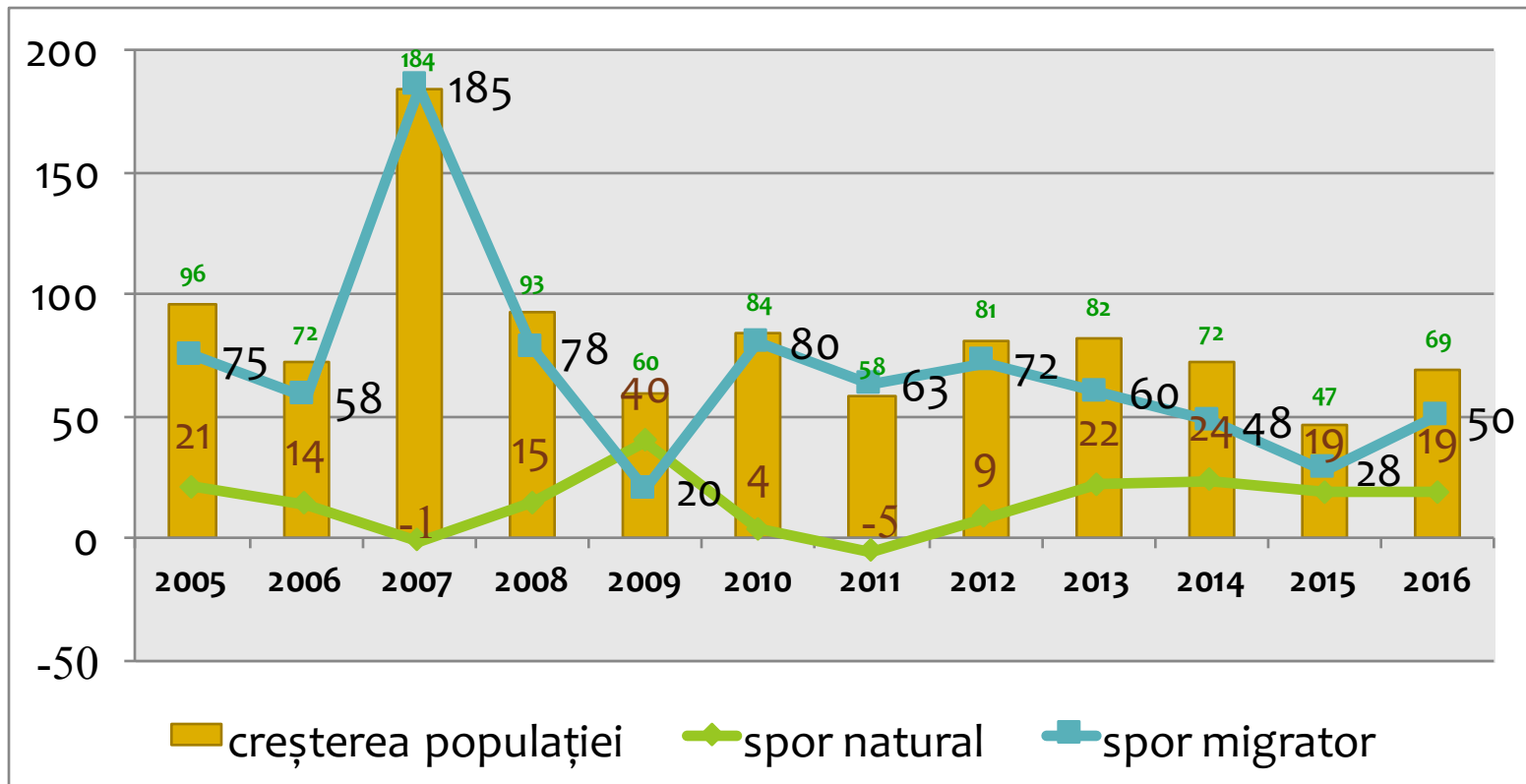
# Stare civilă

## ● Spor natural – date INS



# Stare civilă

## ○ Migrația persoanelor

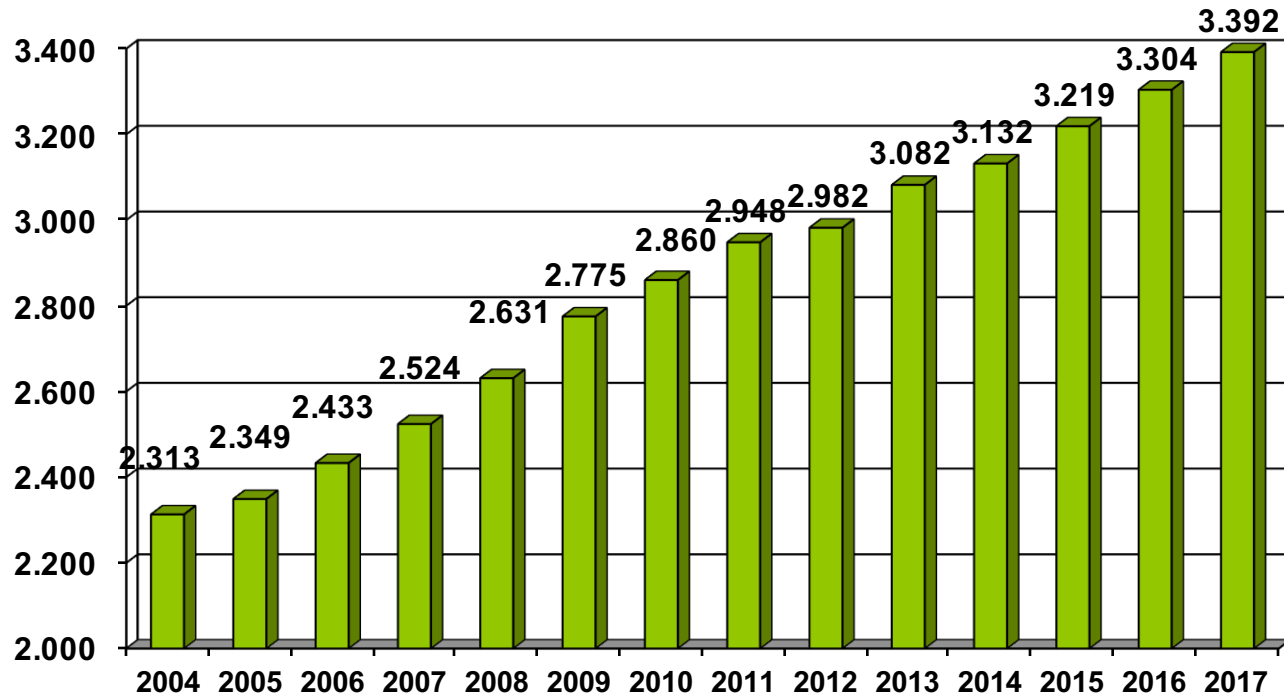


# Evidența persoanelor

- 428 cărți de identitate eliberate (397 în 2015)
- 14 cărți de identitate provizorii eliberate (11 în 2015)
- 57 vize de reședință (27 în 2015)
- 2.678 alegători în listele electorale permanente (2.535 la finele lui 2015)

# Evidența persoanelor

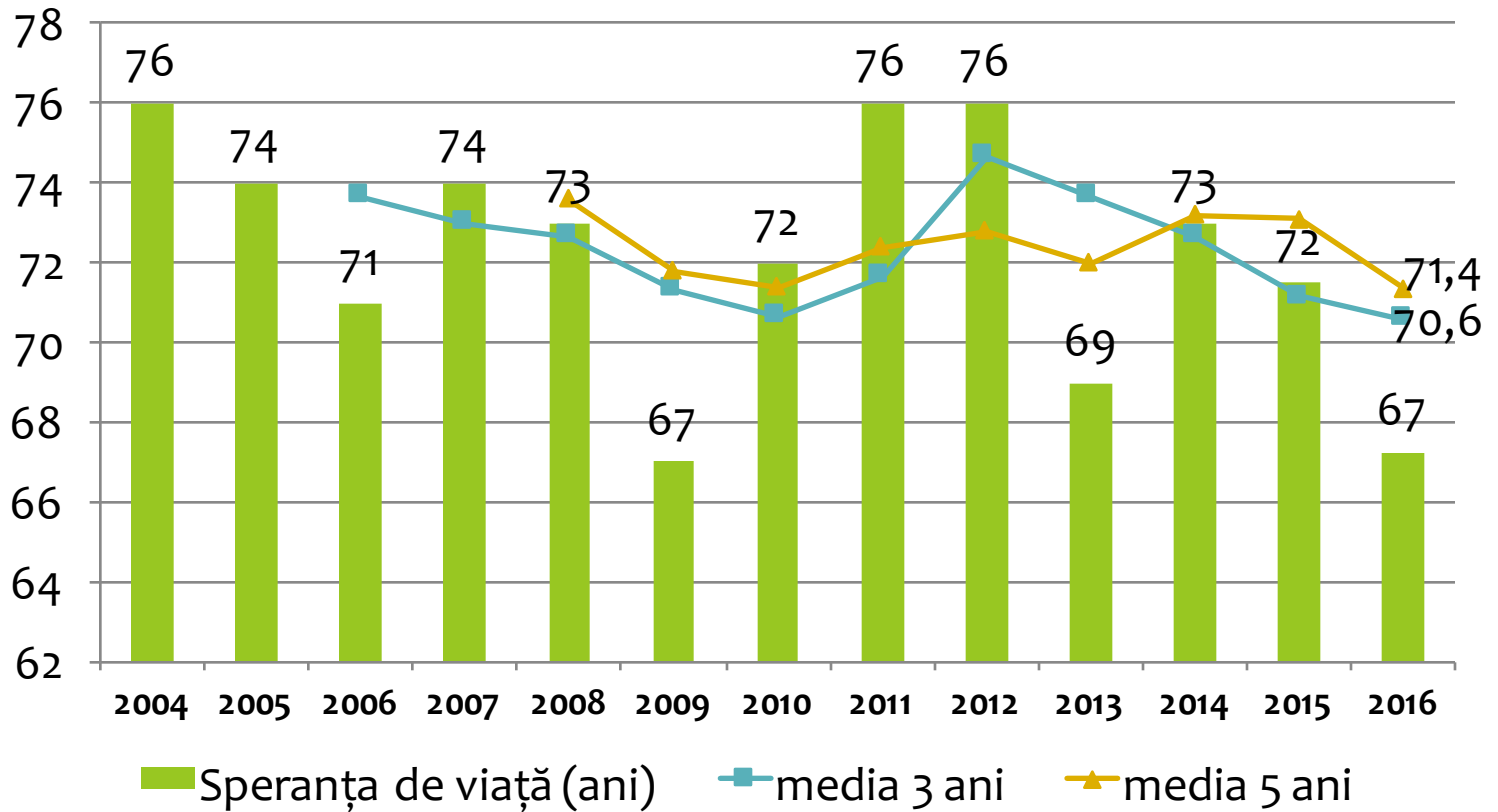
- Populația – la 1 ianuarie (Sursa: INS)



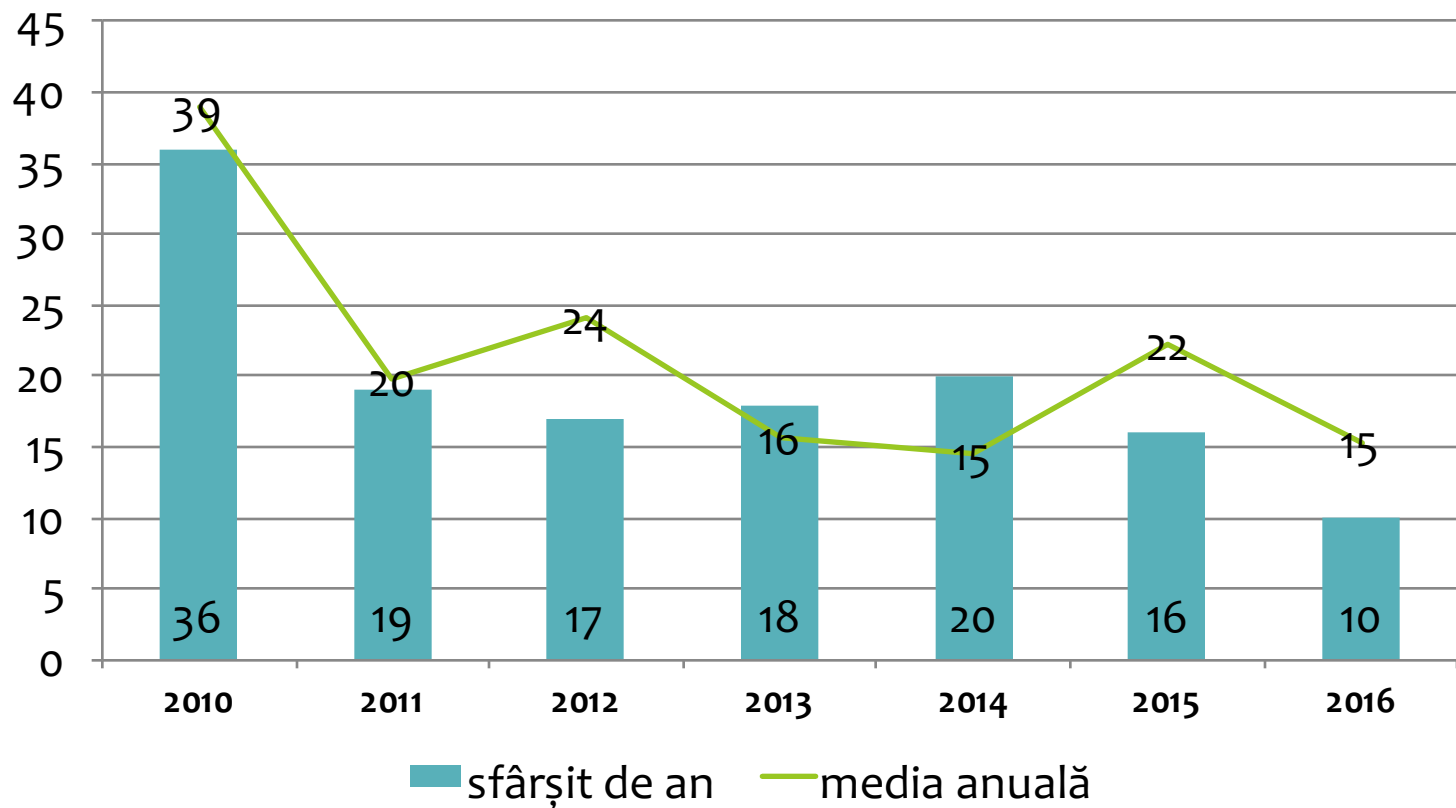
# Evidența persoanelor

- Comuna Dudeștii Noi se află pe locul **38** în județul Timiș după numărul de locuitori (față de **39** în 2016, respectiv **67** în 2005)
- Comuna Dudeștii Noi se află pe locul **6** (**6** în 2016) în județul Timiș după creșterea populației față de anul 2005 (**44%**) și pe locul **10** (**8** în 2016) după creșterea populației față de anul precedent (**2,7%**)

# Evidența persoanelor



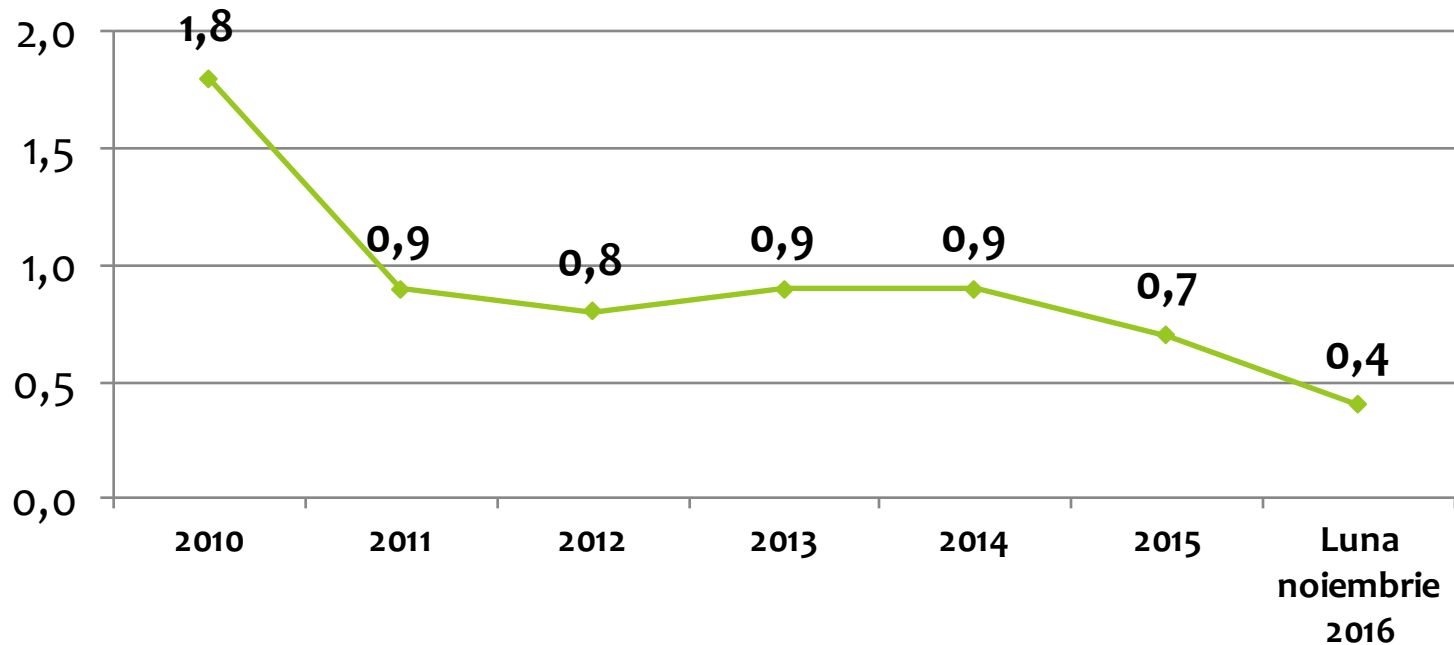
# Evidența șomerilor





# Evidența șomerilor

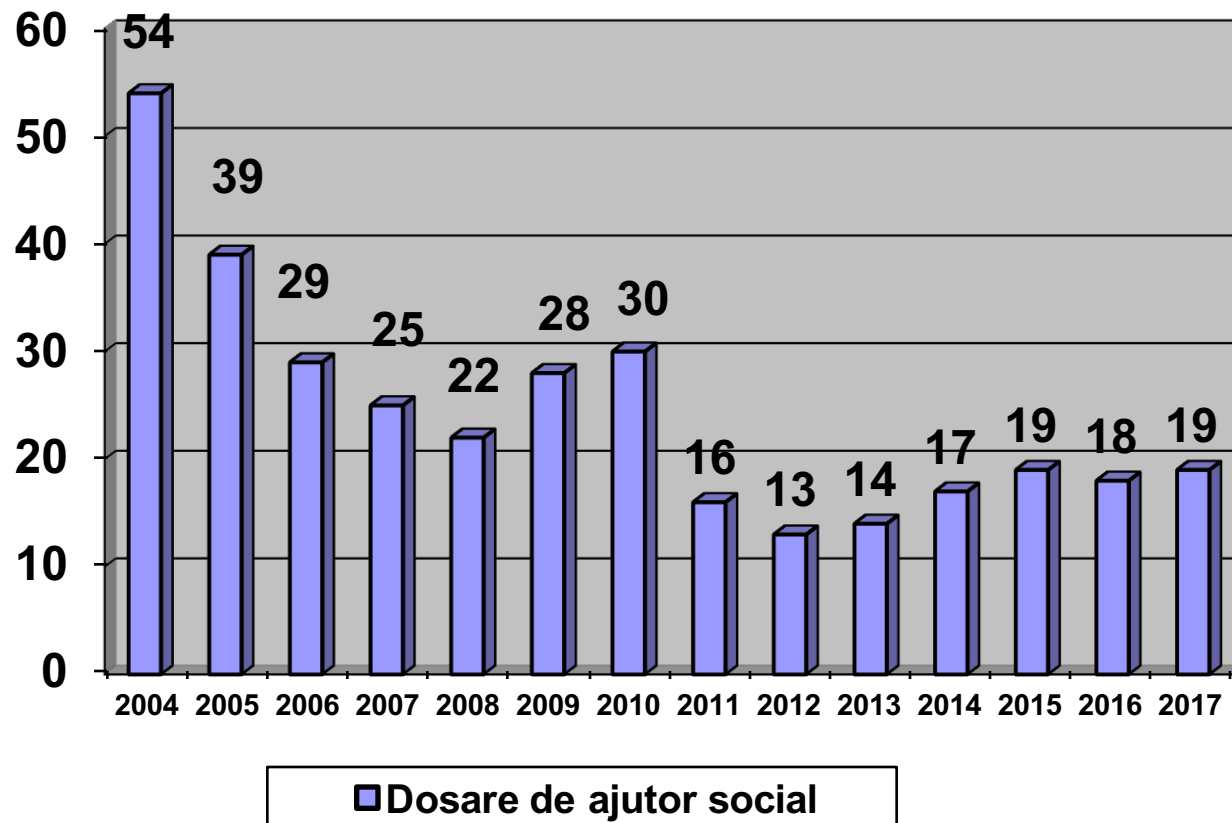
**Ponderea șomerilor înregistrați la sfârșitul lunii  
în totalul resurselor de muncă (%)**



# Asistență socială

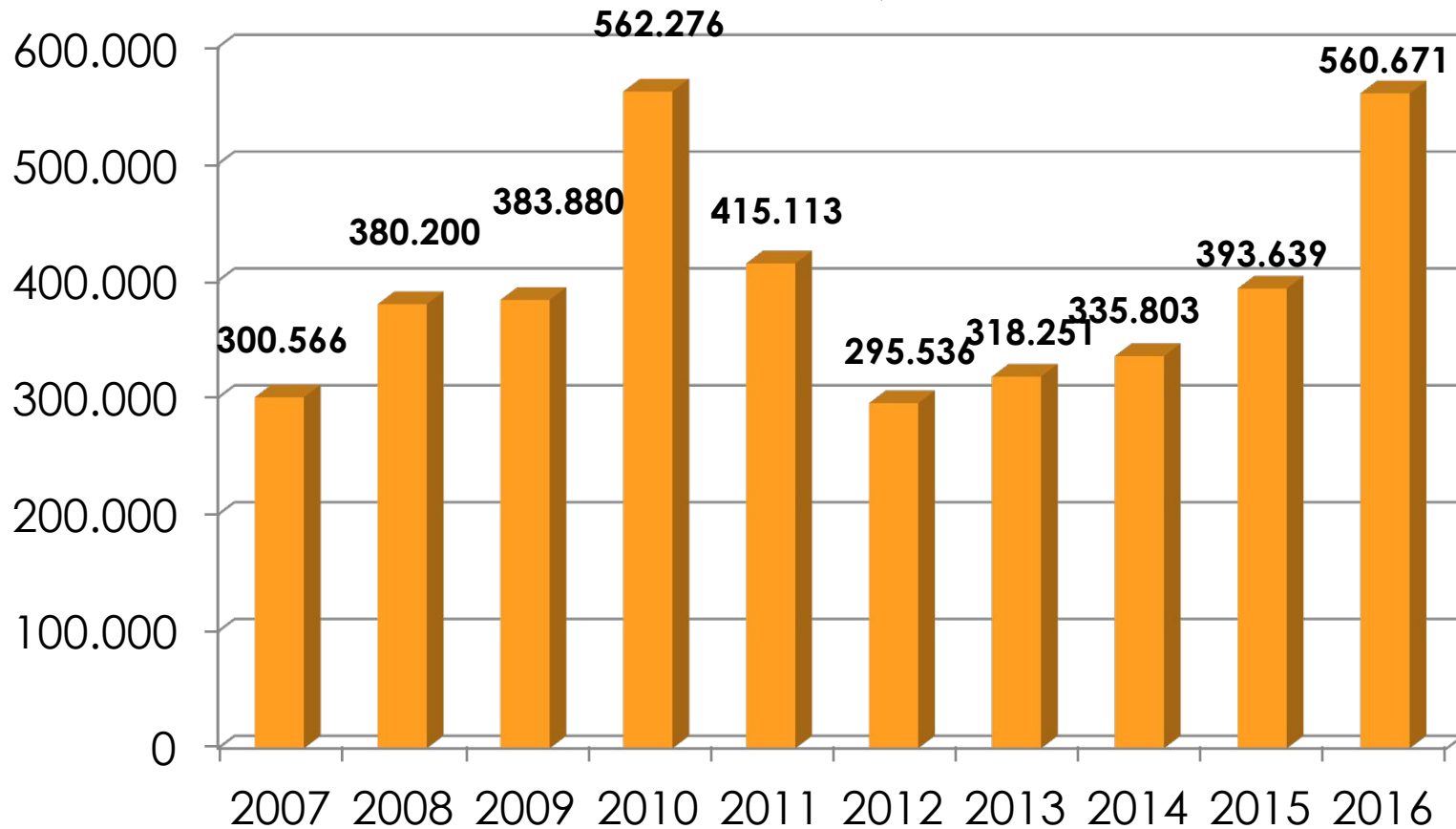
- Cheltuielile cu asistența socială sunt în creștere
- 45 de familii beneficiază de alocații pentru susținerea familiei
- H.C.L. ajutor de urgență - **22** dosare – **24.180 lei**
- H.C.L. nr. 20nm/2012 privind unele măsuri cu caracter social – **8** scutiri în anul 2016 (**14** în 2015)
- Numărul dosarelor de ajutor social în plată este la 1 ianuarie 2017 de **19** de dosare
- 48 de cereri aprobate pentru ajutorul de încălzire a locuinței

# Asistență socială

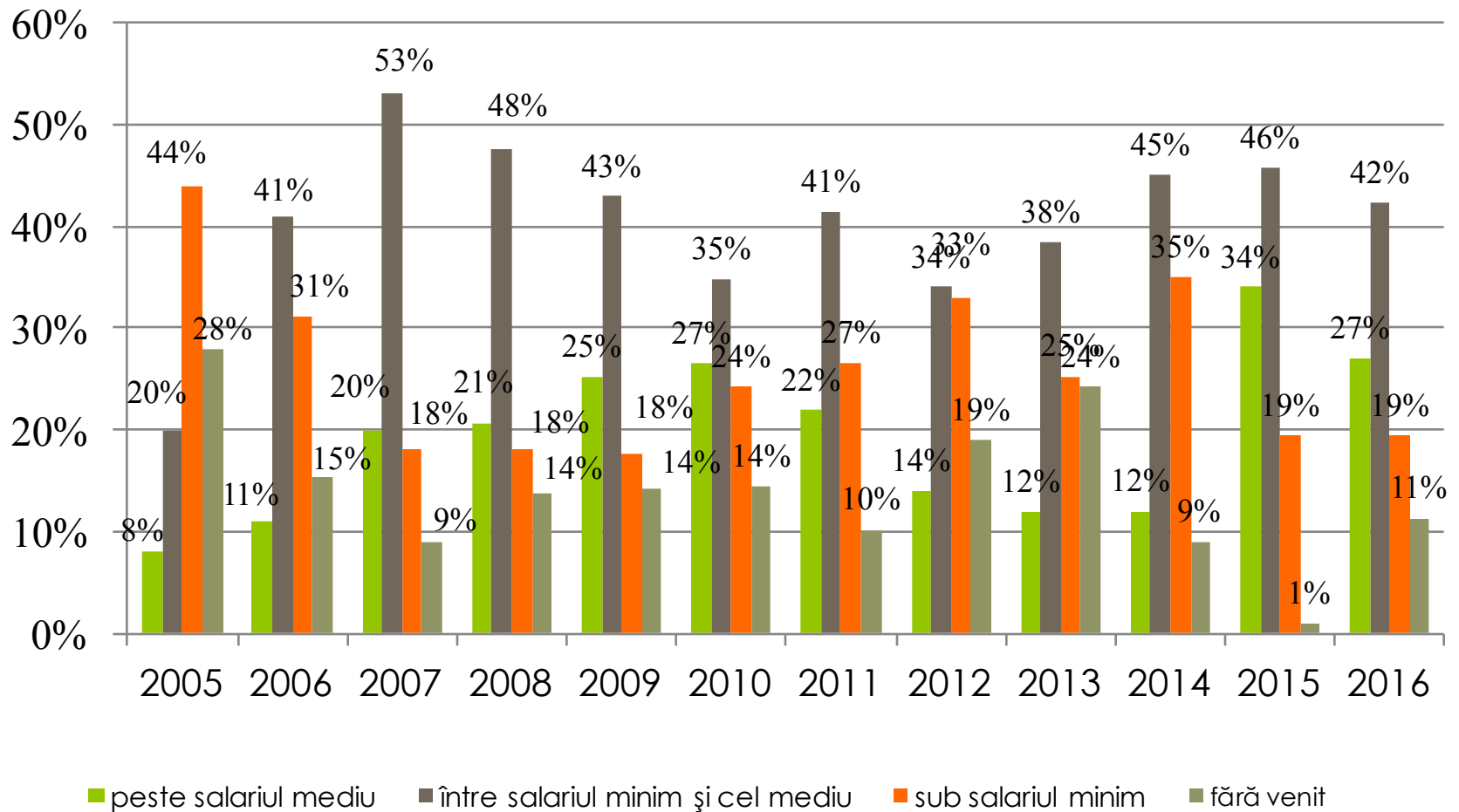


# Asistență socială

■ Cheltuieli cu asistența socială

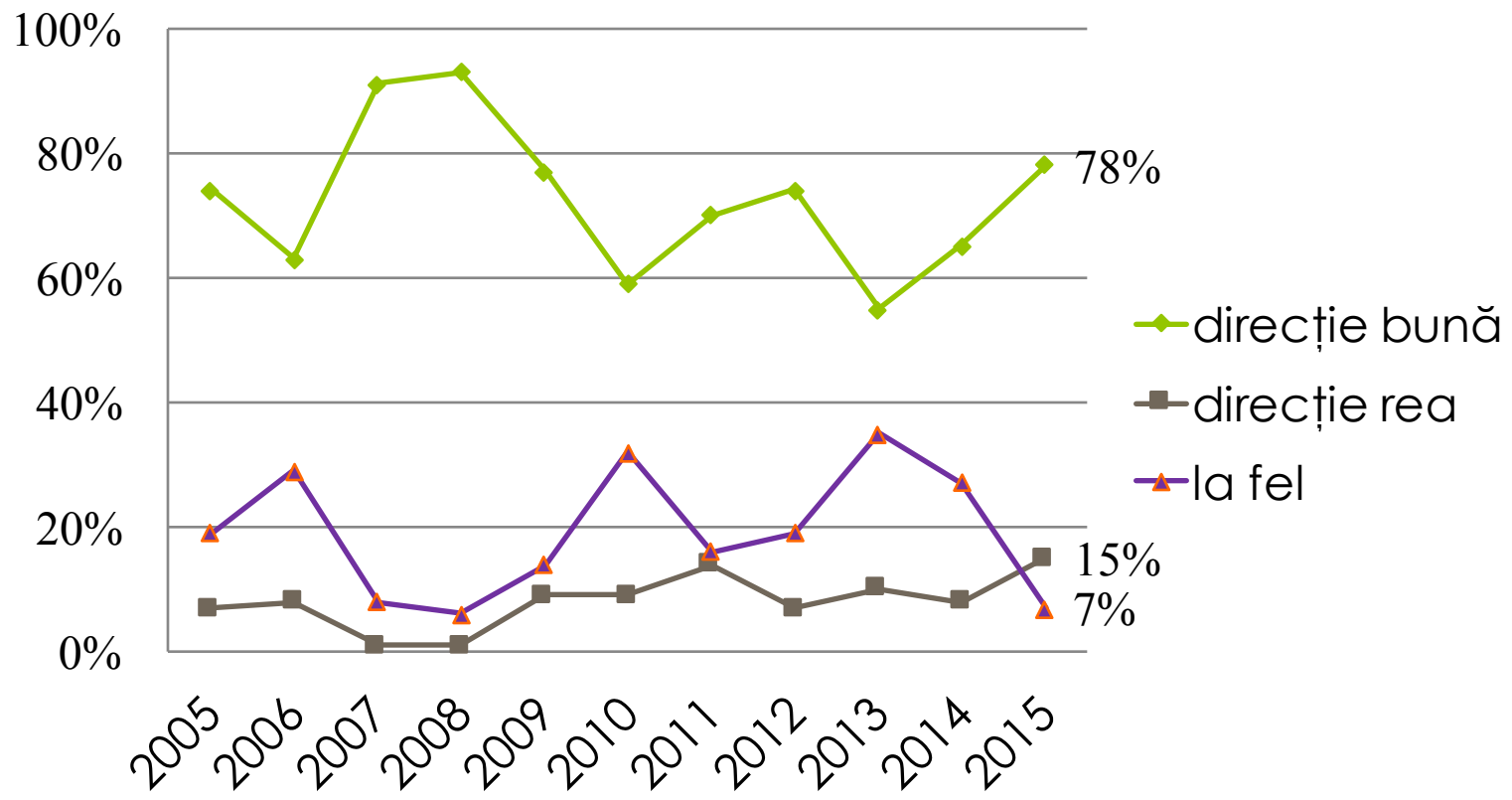


# Situația financiară a locuitorilor

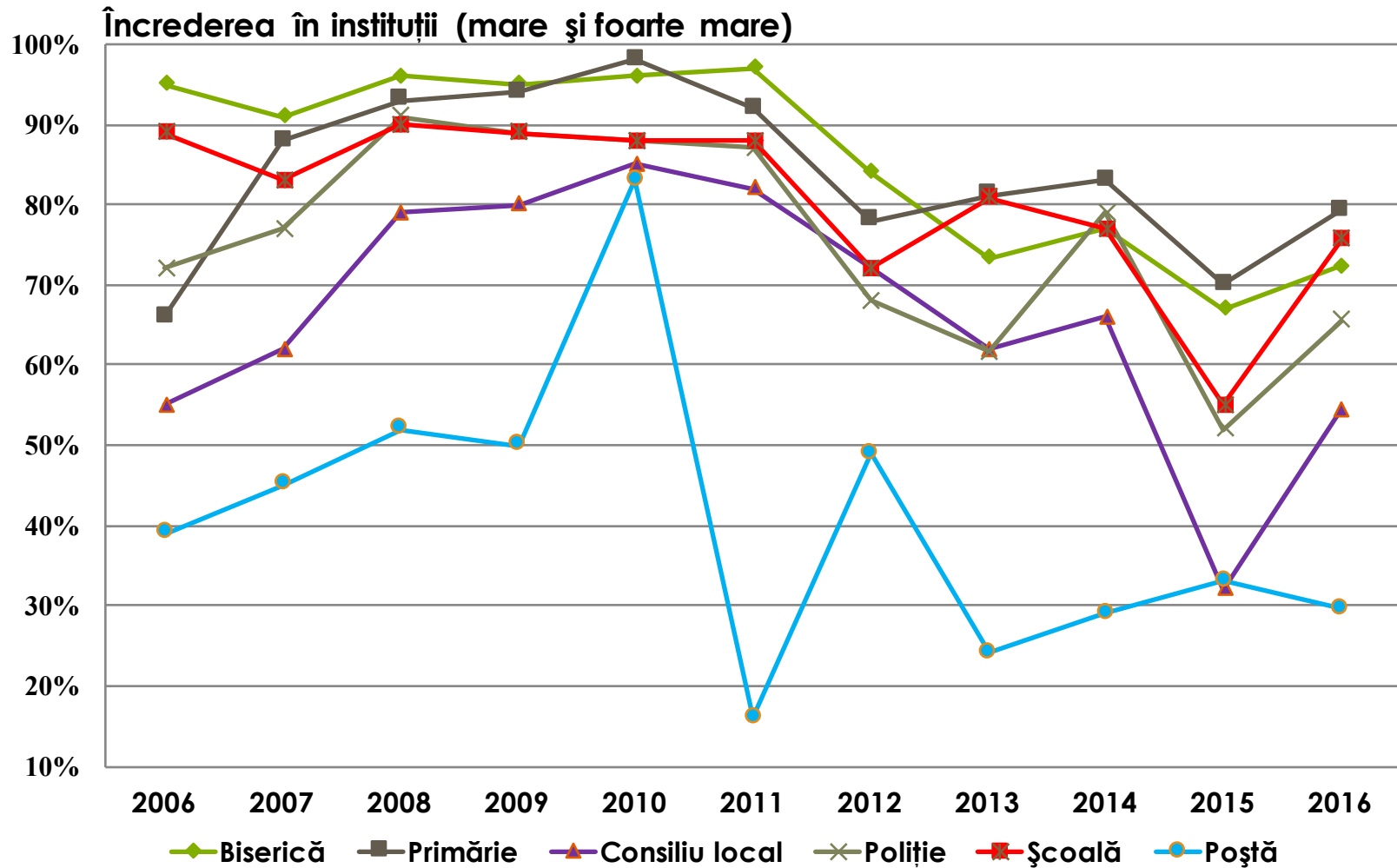


# Percepția locuitorilor

## Direcția în care se îndreaptă comuna



# Percepția locuitorilor



# Cultură și activități recreative

- Programul „ProCultura”
- Biblionet
- Titlul de „Sat cultural al României”
- Vatra Dudeșteană – „Sintagme literare”
- 8 martie – ziua femeii
- „Cupa Învierii la minifotbal”
- Festivalul coregrafic „Hora”
- Seara oltenească
- Reuniunea corală „Rapsodiile neamului”
- Ruga comunei
- Carnavalul Dovlecilor
- Serbarea Aprinderii Bradului de Crăciun
- Spectacol de Crăciun
- Seri de colinde
- Revelion 2015
- Foc de artificii de Anul Nou



# Cultură și activități recreative

## ○ Casa de Cultură:

- S-au organizat 22 evenimente private (nunți, botezuri, majorate, parastase) încasându-se în anul 2016 **13.685 de lei** (8.468 lei în 2015)

## ○ Biblioteca Comunală:

- Total vizitatori: **324** (față de 320 în 2013)
- Total utilizatori în evidențe: **600** (din care **24** înscriși noi în cursul anului 2015)
- Total tranzacții de împrumut: **649** (față de 925 în 2013)
- Total volume intrate 2016: **100** (față de 115 în 2015)
- Total volume în bibliotecă: **5031** (față de 4900 în 2013)

# Perspective - Proiecte

- Implementarea celor 3 proiecte cu finanțare europeană în cadrul PNDR
- Implementarea proiectului câștigat prin PNDL
- Pietruirea străzilor degradate
- Modernizarea sistemului de iluminat public
- Înfrumusețarea comunei
- Proiect tehnic extindere Primărie
- Începerea execuției la investiția „Acoperirea terenului de handbal”
- Începerea execuției la clădirea administrativă
- Începerea execuției la Parcul familiei

# Perspective - Proiecte

- Finalizarea aleilor pietonale și a pistei de biciclete pe Calea Timișoarei
- Licitația pentru alimentare cu gaz
- Realizarea a două noi locuri de joacă pe str. Rozelor și str. Filip Beisser
- Finalizarea lucrărilor de reabilitare și modernizare la clădirea ciclului primar
- Finalizarea PUG-ului
- Finalizarea sălii de sport
- Reabilitarea Căii Becicherecului
- Implementarea strategiei de dezvoltare a comunei pentru perioada 2014 - 2020

- Vă mulțumesc pentru atenție!