



Verificarea documentațiilor cadastrale

pagina 3

Sprrijin financiar la factura de energie



pagina 3

O nouă acțiune de dezinfecție la Dudeștii Noi



pagina 4

Obiceiurile aromânilor din Dudeștii Noi

pagina 7

Un nou început, anul școlar 2025-2026, emoțiile primei zile de școală!



pagina 5

Ansamblul „Dudeșteana”, pe scena Festivalului de Folclor și Muzică Românească Uzdin 2025

pagina 2



Ansamblul „Dudeșteana”, pe scena Festivalului de Folclor și Muzică Românească Uzdin '2025

Artiștii din Dudeștii Noi, prezenți și la Ruga de la Muzeul Satului Bănățean

Ansamblul „Dudeșteana” a avut două prezențe apreciate la două evenimente importante pentru bănățeni. Mai întâi, a fost prezența la Festivalul de Folclor și Muzică Românească Uzdin 2025, acolo unde a participat în calitate de ansamblu invitat. Pentru prestația lor, dansatorii din Dudeștii Noi au primit o Diplomă de merit.

Festivalul a inclus concursuri pentru soliști vocali și instrumentiști, coruri, orchestre și ansambluri folclorice, precum și spectacole demonstrative susținute de fanfare. Publicul a avut ocazia să urmărească peste 90 de reprezentații, dar și manifestări culturale adiacente.

Deschiderea oficială a avut loc joi, 21 august, cu evenimentul „Mândru-i portul românesc”, organizat de Asociația Femeilor „Bunicuțele” din Uzdin, urmat de parada costumelor populare. Prima seară a festivalului a fost marcată de un foc de artificii grandios.

Deși vremea nefavorabilă a perturbat programul primei zile, spectacolele au fost recuperate în următoarele zile. Cea de-a doua zi s-a desfășurat la Casa de Cultură „Doina” din Uzdin, unde au avut loc competițiile vocale și instrumentale, dar și o expoziție organizată de SLA „Tibiscus”, dedicată personalităților locale.


În a treia zi, festivalul a găzduit o expoziție de pictură naivă cu lucrări semnate de artiști precum Ileana Oalge, Dorina Mezin, Daniel Sușa și Lidia Naomi Caran.

Ultima zi, duminică, 24 august, a fost dedicată unei seri de gală, fără caracter competitiv. Pe scenă au urcat artiști locali și invitați din România – două ansambluri din Timișoara și unul din Caraș Severin.

Invitatul special, tânărul interpret Florin Boita, a entuziasmat publicul cu un recital de cântece tradiționale. Marele premiu al festivalului a revenit Casei de Cultură „Doina” din Uzdin, gazda evenimentului.

Apoi, în duminica din 7 septembrie, Ansamblul „Dudeșteana” a participat la „Ruga de la Muzeul Satului Bănățean”, un eveniment care a adus împreună comunitatea, tradiția și bucuria cântecului popular.

Pe scenă au urcat nume importante ale folcloru-



lui românesc: Robert Târnavăanu, Felicia Stoian, Andreea Voica, Deian Galetin, Ciprian Pop, Oana Tomoioagă și Paul Ananie.

Publicul a putut urmări, de asemenea, spectacolele ansamblurilor folclorice „Dudeșteana” (coregraf Maria Topciiov), Cununa Timișului (coregrafi Brândușa și Nicolae Stănescu) și Checeana (coregraf Daniela Jicherean).

Atmosfera a fost întreținută de formația PRO DATINA, coordonată de Radu Cuciureanu.



Graficul de colectare a deșeurilor reciclabile în comuna Dudeștii Noi

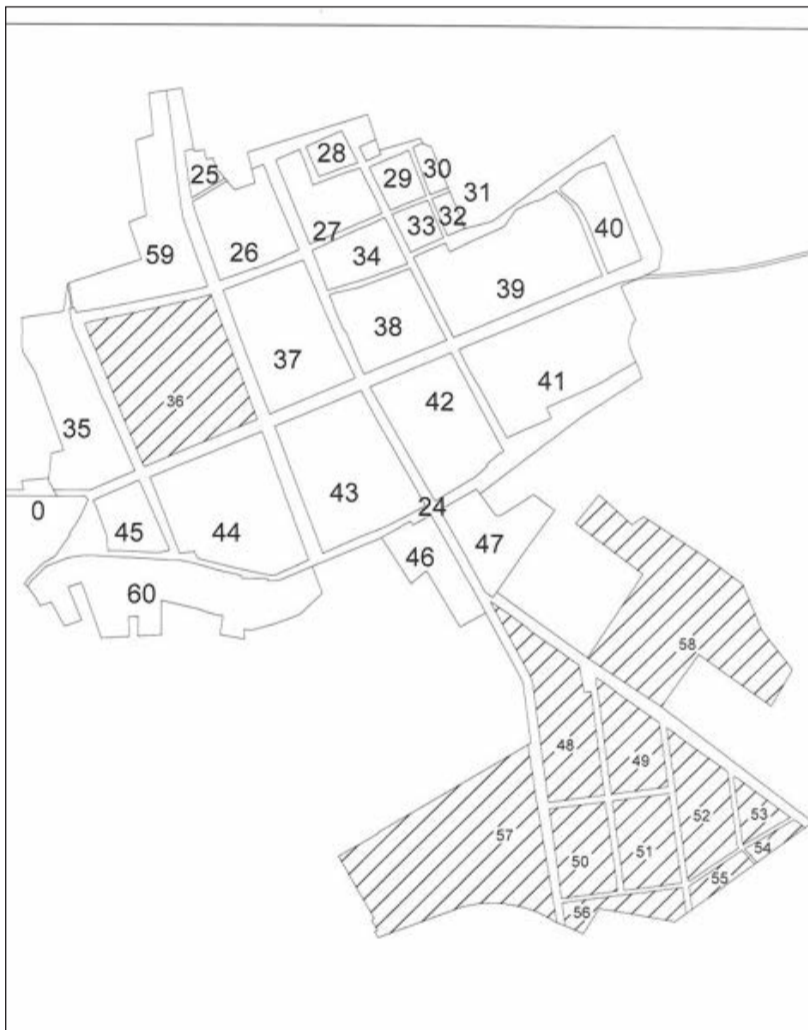
Operatorul de salubritate, Retim Ecologic Service SA, ne-a transmis graficul de colectare a deșeurilor reciclabile aferent comunei Dudeștii Noi pentru anul 2025. Acesta este următorul:

- 10 și 24 Ianuarie
- 7 și 21 Februarie
- 7 și 21 Martie

- 4 și 18 Aprilie
- 2, 16 și 30 Mai
- 13 și 27 Iunie
- 11 și 25 Iulie
- 8 și 22 August
- 5 și 19 Septembrie
- 3, 17 și 31 Octombrie
- 14 și 28 Noiembrie
- 12 și 26 Decembrie



Verificarea documentațiilor cadastrale



Începând din 11 septembrie 2025, reprezentanți ai societății care a efectuat măsurătorile și reprezentanți ai Oficiului de Cadastru și Publicitate Imobiliară Timiș vor fi prezenți la sediul Primăriei, în fiecare zi de joi (până în data de 9 noiembrie 2025 inclusiv) între orele 10 și 14. Aceștia vor verifica, împreună cu dumneavoastră, documentațiile întocmite.

Sectoarele cadastrale nr. 36, 48, 49, 50, 51, 52, 53, 54, 55, 56, 57 și 58 cuprind următoarele străzi:

- Calea Becicherecului nr. 28-58 (doar numerele pare!);
- Filip Beisser nr. 2-28 (doar numerele pare!);
- Duzilor nr. 1-17 (doar numerele impare!);
- Poștei nr. 1-37 (doar numerele impare!);
- Calea Timișoarei nr. 43-109 (doar numerele impare!);
- Calea Timișoarei nr. 76-92 (doar numerele pare, inclusiv zona Blocuri!);
- Livezii (integral);
- Rozelor (integral);
- Păcii (integral);
- Răsăritului (integral);
- Soarelui (integral);
- Cireșului (integral);
- Oituz (integral);
- Lisabona (integral);
- Industriei nr. 1-9 (doar numerele impare!).

În cazul în care se constată erori, puteți depune cereri de rectificare, atât la sediul Primăriei, cât și pe site-ul Agenției Naționale de Cadastru și Publicitate Imobiliară.

Sprîjin financiar la factura de energie

Ministerul Muncii, Familiei, Tineretului și Solidarității Sociale, prin Agenția Națională pentru Plăți și Inspecție Socială, oferă sprîjin financiar la factura de energie.

Perioada de acordare: 1 iulie 2025 - 31 martie 2026.

Cererile se depun, ÎN FORMAT FIZIC, la sediul Primăriei, la Departamentul de Asistență Socială – persoană de contact – Gabriela Rusu – asistent social, de luni până joi, între orele 8:30 și 14:00 și vineri - între orele 8:30 și 12 sau la Poșta, în timpul orelor de program cu publicul. Totodată, pot fi depuse și ONLINE, prin aplicația epids.mmuncii.ro.

Pentru a beneficia de sprîjinul financiar începând cu luna iulie, cererile trebuie depuse până în data de 27 septembrie 2025, iar solicitanții să fie înscriși în aplicația EPIDS. După această

VREI SĂ BENEFICIEZI DE TICHETUL ELECTRONIC DE ENERGIE CA SĂ ÎȚI ACOPERI O PARTE DIN FACTURA LA ENERGIE?

PENTRU INFORMAȚII SUNAȚI LA

021.93.09

CALL-CENTER ANPIS

Te ajutăm să obții acest sprîjin rapid și ușor!

TICHETE DE ENERGIE

SPRIJIN PENTRU CONSUMATORII VULNERABILI DESTINAT COMBATERII SĂRĂCIEI ENERGETICE

PERIOADA DE ACORDARE: 1 iulie 2025 - 31 martie 2026

VALOARE: 50 LEI/LUNĂ

BENEFICIARI ELIGIBILI:

- ✓ Persoane singure cu venit net lunar ≤ 1.940 lei
- ✓ Familii cu venit net lunar/membru ≤ 1.784 lei

Sprîjinul se acordă pentru un singur loc de consum, chiar dacă solicitantul nu este titularul contractului de energie.

UNDE SE DEPUN CERERILE:

- ✓ Online, prin aplicația epids.mmuncii.ro;
- ✓ Tipărit, la primăria de domiciliu sau la oficiile poștale.

CÂND SE DEPUN CERERILE:

- ✓ 20 august 2025 - format online, în aplicația EPIDS;
- ✓ 28 august 2025 - format tipărit, la primăria de domiciliu sau la oficiile poștale;

✓ Pentru a beneficia de acest sprîjin, începând cu luna iulie solicitanții trebuie să se înscrie în aplicația EPIDS până la 27 septembrie 2025;

✓ După această dată sprîjinul pentru energie se va acorda doar cu luna depunerii cererii.

UTILIZAREA TICHETELOR:

- ✓ Exclusiv pentru plata facturilor de energie electrică
- ✓ Plata prin mandat poștal - furnizat de Poșta Română
- ✓ Valabilitate sold: 12 luni de la ultima încărcare

INFORMAȚII SUPPLEMENTARE:

Call-center ANPIS: 021 9309
Email: sprjinenergie@mmanpis.ro

dată, sprîjinul pentru energie se va acorda începând cu luna depunerii cererii.

Conform prevederilor art.8 din OUG nr.35/2025: (1) În vederea verificării îndeplinirii de către persoana singură sau de către familie a condițiilor de acordare a sprîjinului, formularul de solicitare se completează cu următoarele informații:

- numele, prenumele și codul numeric personal ale solicitantului și ale membrilor de familie, după caz;
- datele de identificare ale locului de consum - POD;
- adresa poștală a locului de consum, conform POSF;
- după caz, adresa de e-mail valabilă, prin intermediul căreia se vor face comunicațiile;
- opțiunea de obținere a tichetului electronic de energie în formă tipărită, pe suport hârtie.

(2) Solicitantul își asumă pe propria răspundere realitatea și actualitatea datelor declarate.

(3) În situația în care solicitantul obține venituri prevăzute la art. 5 alin. (1) lit. a)-d), plătite de casele sectoriale de pensii și/sau obținute în sistemele neintegrate sistemului public de pensii, acestea se vor completa în solicitare, pe propria răspundere.

Informațiile suplimentare și asistența tehnică pentru înscrierea în platformă sunt asigurate prin intermediul call center-ului ANPIS la numărul de telefon 021.93.09.

Un loc pentru bătrâneți liniștite

Căminul pentru persoane vârstnice din Comloșu Mare este un loc cu adevărat al bătrâneților liniștite. Pentru cei care doresc să beneficieze de serviciile oferite aici le furnizăm detalii în cele ce urmează.

Căminul pentru persoane vârstnice Comloșu Mare oferă:

- servicii de găzduire pe perioadă nedeterminată;
- servicii medicale (Căminul dispune de medic și 3 asistente);
- servicii de ergoterapie și masaj;
- servirea mesei: bucătărie proprie, sală de mese special amenajată (3 mese pe zi plus 2 gustări);
- posibilitatea servirii mesei în dormitor, numai pentru persoanele nedeplasabile;
- consiliere și informare;
- socializare și petrecerea timpului liber;
- Biserica în incinta Căminului;
- îngrijire și asistență socială în sistem rezidențial persoanelor vârstnice care se găsesc într-o situație de vulnerabilitate, imposibilitatea de a-și asigura activitățile de bază zilnice, nu se pot gospodări singure și necesită asistență și îngrijire, în vederea prevenirii și combaterii riscului de excludere socială, promovării incluziunii sociale și creșterea calității vieții;

Pentru a beneficia de aceste servicii:

- Să aibă domiciliul în județul Timiș;
- Să aibă împlinită vârsta de pensionare stabilită prin lege;
- Să nu aibă autonomia pierdută în totalitate;
- Să se găsească în una dintre situațiile stabilite de către Legea 17/2000.

ACTE NECESARE PENTRU CAZARE

- Cerere de internare (olografa);
- Talonul de pensie (cel mai recent);
- Copie buletin/carte de identitate;
- Certificat naștere original
- Certificat căsătorie (după caz) original;
- Certificat de deces al soțului/soției (după caz) original;
- Hotărâre de divorț (după caz) original;
- Copie fișa medicală (de la medical de familie);



- Recomandare de internare într-un cămin pentru persoane vârstnice (de la medicul de familie);
- Radiografie pulmonară;
- Analize HBS, HCV, VDRL;
- Aviz neuro-psihiatric (nu suferă de boli psihice);
- Aviz epidemiologic (nu suferă de boli infecto-contagioase);
- Examen coproparazitologic (analiza scaunului);
- Anchetă socială (serviciul social-primăria din localitatea de domiciliu);
- Fișa de evaluare socio-medicală (serviciul social-primăria din localitatea de domiciliu);
- Adeverința privind terenurile agricole deținute (registru agricol-primăria din localitatea de domiciliu);
- Certificat fiscal (administrația finanțelor publice de pe raza domiciliului);
- Acte vizând situația locativă/contract proprietate imobil (după caz);


- Hotărâre judecătorească prin care s-au stabilit obligații de întreținere ale unor persoane, în favoarea sau în obligația celui care solicită internarea (după caz).

Pentru susținătorii (reprezentanții) legali:

- Copie BI/CI și certificat de naștere;
- Declarație notarială din partea soțului/soției, copiilor (după caz) că nu pot asigura îngrijirea persoanei în cauză;
- Declarație notarială a susținătorilor legali că suporta diferența existentă între costul lunar de întreținere și contribuția persoanei vârstnice (după caz);
- Adeverințe de venit ale susținătorilor legali (soț/soție - părinți/copii) și o declarație pe propria răspundere cu numărul de membri de familie.

Date contact:

Comloșu Mare nr. 484, jud. Timiș, 307120
Telefon: 0256.364.141 / 0757.242.625
Mail: camincomlosumare@yahoo.com



BORBELY CONSTRUCT S.R.L

- Tâmplărie PVC
- Rulouri din aluminiu
- Jaluzele de interior
- Plase de insecte
- Reparații PVC

0751 158 122


0787 224 491



O nouă acțiune de dezinsecție la Dudeștii Noi

Pe raza comunei Dudeștii Noi a avut loc, în ziua de 6 septembrie, o nouă acțiune de dezinsecție.

Societatea care execută lucrările a utilizat produsul CYMINA PLUS, substanță avizată de Comisia Națională pentru Produse Biocide.



Important de știut pentru etapele următoare de dezinsecție este că este trebuie să evitați inhalarea, contactul cu pielea și cu ochii. În caz de contact accidental, spălați bine mâinile. În caz de inhalare, se transportă victima la aer proaspăt. Pentru situații mai grave, se va anunța imediat medicul sau spitalul de urgență.

Un nou început, anul școlar 2025-2026, emoțiile primei zile de școală!

Clopoțelul de început de an școlar aduce cu el emoții, zâmbete și o adunare aparte în curtea școlii noastre. Elevii, părinții și profesorii se reunesc într-un moment plin de semnificație, care marchează nu doar revenirea în bănci, ci și deschiderea unui nou an școlar.

Pentru cei mai mici, prima zi de școală înseamnă emoția descoperirii: manuale noi, colegi necunoscuți și un loc interesant plin de provocări. Pentru cei mai mari, revederea cu prietenii și gândul la examenele ce urmează le oferă o senzație de entuziasm și responsabilitate.

Profesorii, la rândul lor, întâmpină elevii cu dorința de a-i ghida, de a le ura curaj și încredere în forțele lor. Împreună, elevii și dascălii, încep un drum al cunoașterii, al muncii și al reușitelor.

Într-o lume care se schimbă constant, școala rămâne un punct stabil, un loc unde se formează oameni și se pun bazele viitorului. Doamna director, Emilia Bănuț a transmis celor prezenți următoarele gânduri: „Dragi elevi, stimați părinți, colegi profesori, astăzi deschidem împreună portile unui nou an școlar. Este un moment încărcat de emoție și de speranță, în care fiecare dintre noi privește înainte cu gândul la reușite.

Pentru cei care pășesc pentru prima dată în școala noastră, vă urez bun venit în școala noastră. Veți descoperi aici nu doar săli de clasă și manuale, ci și oameni care vă vor fi alături, vă vor încuraja și vă vor sprijini să vă atingeți potențialul.

Elevilor mai mari le transmit că școala este locul unde munca, perseverența și curiozitatea se transformă în reușite. Vă încurajez să continuați să vă urmați visurile, să fiți curioși și să nu vă temeți de provocări.

Dragi părinți, vă mulțumim pentru încrederea pe care ne-o acordați, încredințându-ne ceea ce aveți mai de preț. Numai printr-o colaborare strânsă între școală și familie vom reuși să formăm tineri responsabili și pregătiți pentru viitor.

Dragi colegi profesori, începem din nou o misiune nobilă și grea, dar atât de frumoasă: aceea de a educa. Vă doresc putere, răbdare și inspirație în fiecare zi!

Doresc să mulțumesc domnului primar și Consiliului Local al comunei Dudeștii Noi pentru tot sprijinul și susținerea oferită de-a lungul anilor. Le mulțumim că sunt aproape de noi!

Să avem cu toții un an școlar plin de realizări, de bucurii și de împliniri. Să fie un drum pe care să pășim cu încredere și entuziasm, pentru că fiecare început aduce cu el o nouă șansă de a construi un viitor mai bun.

Fie ca acest an să fie plin de realizări, prietenii frumoase și lecții valoroase, învățate nu doar din cărți, ci și din experiențele trăite împreună!”

Ion Goșa, primarul comunei Dudeștii Noi, prezent la eveniment, a transmis și el un mesaj cu prilejul începerii noului an școlar: „În primul rând, aș dori să



le mulțumesc doamnei directoare și cadrelor didactice pentru că au ales să înceapă anul școlar și nu stau acasă pentru a-și urmări interesele, cum se întâmplă în foarte multe școli din țara noastră.

Mi-aș fi dorit foarte mult să începem acest an școlar în noua școală, însă această clipă va veni curând. Au fost momente nu ușoare, când nu am primit banii decât pe final de an de la Ministerul Fondurilor Europene. Constructorul a lucrat în continuare, însă nu cu aceeași forță, și vreau să-i mulțumesc pe această cale. Le urez bun venit celor mai mici școlari, care pășesc astăzi pentru prima dată în școala noastră.

Aș vrea să vă spun, dragi copii, să nu vă fie frică de profesorii mai drastici, pentru că ceea ce învățați acum de la ei vă va fi de folos mai târziu. Aș vrea să vă spun, dragi părinți, dragi profesori: calitate în învățământ fără disciplină și rigoare nu poți să faci. Dragi părinți, aveți încredere în profesorii noștri, pentru că, așa cum au făcut-o astăzi, în loc să-și aleagă interesele au venit aici și au ales interesul comun, așa vor face și în continuare. Nu-mi rămâne decât să vă urez, dragi copii, mult succes în noul an școlar și multă sănătate tuturor”.

DE LA SERVICIUL PUBLIC COMUNITAR LOCAL DE EVIDENȚĂ A PERSOANELOR

ÎNSCRIEREA DESFACERII CĂSĂTORIEI PRIN DIVORȚ/ ÎNCETĂRII PRIN DECES

1. Divorțul pronunțat în România

Înscrierea divorțului se face:

- din oficiu, prin mențiune pe marginea actului de căsătorie, în baza hotărârii judecătorești definitivă comunicată de instanța judecătorească, a certificatului de divorț eliberat de ofițerul de stare civilă sau de notarul public;
- la cererea oricărui dintre foștii soți, care depune copie legalizată ori certificată de către ofițerul de stare civilă, de pe hotărârea judecătorească definitivă.

Cererea privind înscrierea în actele de stare civilă a mențiunii privind desfacerea căsătoriei se depune personal sau prin împuternicit cu procură specială la primăria care are în păstrare actul de căsătorie sau, după caz actul de naștere în situația în care căsătoria a fost înscrisă numai prin mențiune pe marginea actului de naștere întrucât a fost încheiată în străinătate.

2. În cazul în care divorțul a fost pronunțat în străinătate, procedura privind înscrierea mențiunii de divorț prevede:

Condițiile de legalizare a documentelor eliberate de autoritățile străine pentru a fi recunoscute pe teritoriul statului român

Documentele administrative, judecătorești sau religioase, pentru a fi recunoscute pe teritoriul României trebuie să îndeplinească următoarele condiții de legalizare:

- documentele eliberate de instituții ale statelor semnatare ale Convenției de la Haga din 5 octombrie 1961 se apostilează;
- documentele eliberate de instituții ale statelor cu care România a încheiat tratate/convenții/acorduri de asistență judiciară sau într-unul din statele membre sunt scutite de suprlegalizare, apostilare sau orice altă formalitate;
- documentele eliberate de statele membre ale UE în aplicarea Regulamentului (UE) 2016/1191 al Parlamentului European și al Consiliului din 6 iulie 2016 privind promovarea liberei circulații a cetățenilor prin simplificarea cerințelor de prezentare a anumitor documente oficiale în Uniunea Europeană și de modificare a Regulamentului (UE) nr. 1024/2012 sunt scutite de apostilare sau orice altă formalitate;

- documentele care nu se găsesc într-una din situațiile enunțate anterior se suprlegalizează în conformitate cu dispozițiile art. 1093 din Legea nr. 134/2010 privind Codul de procedură civilă, republicată, cu modificările și completările ulterioare.

- documentele de stare civilă ale persoanelor care au statut de beneficiar ai unei forme de protecție internațională în România sunt exceptate de la apostilare/suprlegalizare.

Apostila legalizează semnătura organului emitent al documentului și poate fi aplicată fie pe documentul original, fie pe o prelungire a acestuia. Apostila se aplică și pe traducerea în limba română a documentului dacă aceasta este efectuată la un notar public dintr-un stat semnatar al Convenției.

Suprlegalizarea - Actele publice întocmite sau legalizate de o autoritate străină sau de un **agent public** străin pot produce efecte în fața autorităților române numai dacă sunt suprlegalizate, pe cale administrativă ierarhică în statul de origine și apoi de misiunea diplomatică și oficiul consular român, pentru certificarea autenticității semnăturilor și sigiliului aplicate pe acestea.

Suprlegalizarea pe cale administrativă este supusă procedurii stabilite de statul de origine al actului, urmată de suprlegalizarea efectuată fie de către misiunea diplomatică română sau oficiul consular român din acest stat, fie de către misiunea diplomatică oficiul consular acreditat în România ale statului de origine și, în continuare, în oricare dintre cele două situații, de către Ministerul Afacerilor Externe român.

Sunt scutite de suprlegalizare/apostilare

- documentele eliberate de statele cu care România a încheiat tratate/convenții/acorduri de asistență judiciară;
- documentele eliberate într-unul din statele membre;
- documentele de stare civilă ale persoanelor care au statut de beneficiar ai unei forme de protecție internațională în România.

3. Condițiile de recunoaștere pe teritoriul României a hotărârilor străine

Pentru înscrierea divorțului în actele de stare civilă române, în situația în care cererile au fost depuse la primăria/serviciul public comunitar local de evidență a persoanelor competent/competent din țară, pe marginea actelor de stare civilă, sunt necesare următoarele aprobări:

- a) aprobarea Serviciului Public Comunitar Județean de Evidență a Persoanelor /Direcția Generală de Evidență a Primăriei Municipiului București (S.P.C.J.E.P./D.G.E.P.M.B.) pentru documentele emise într-un stat membru U.E., cu excepția situațiilor stabilite de Regulamentul Consiliului 2201/2003 privind competența, recunoașterea și executarea hotărârilor judecătorești în materie matrimonială și în materia răspunderii părintești, de abrogare a Regulamentului (CE) nr. 1347/2000;
- b) aprobarea S.P.C.J.E.P./D.G.E.P.M.B. pentru documentele

emise într-un stat cu care România a încheiat tratate/convenții/acorduri de asistență judiciară;

- c) acțiunea de exequatur - recunoașterea pe teritoriul României a unei hotărâri străine, în conformitate cu dispozițiile art. 1095 din Legea nr. 134/2010 privind Codul de procedură civilă, republicată, cu modificările și completările ulterioare, în situația în care aceasta este emisă într-un stat terț;

- d) S.P.C.J.E.P./D.G.E.P.M.B., pentru situațiile în care documentul deși este emis într-un stat terț, solicitantul, titular al actului era cetățean al statului respectiv la momentul pronunțării.

4. Procedura de soluționare a cererilor privind căsătoria, desfacerea, încetarea sau anularea căsătoriei

- în conformitate cu dispozițiile art. 78 din Metodologia aprobată prin H.G. nr. 64/2011, cu modificările și completările ulterioare, căsătoriile desfăcute prin divorț se înscriu numai prin mențiune pe marginea actelor de stare civilă;

- în lipsa unor prevederi exprese, în prezent, căsătoriile încheiate în străinătate, privind cetățenii români, încetate prin decesul unuia dintre soți pot fi înregistrate în registrele de stare civilă române fie prin întocmirea unui act de căsătorie ca urmare a transcrierii certificatului/extrasului/extrasului multilingv al actului de căsătorie eliberat de autoritățile străine fie prin mențiune pe marginea actului de naștere.

Cererile înregistrate la serviciul public comunitar local de evidență a persoanelor/primăria competent/competentă pot privi:

- înscrierea, pe marginea actului de naștere a mențiunii de căsătorie și desfacere a acesteia prin divorț;
- înscrierea, pe marginea actului de căsătorie a mențiunii de desfacere a căsătoriei prin divorț sau, după caz de anulare a căsătoriei;
- înscrierea, pe marginea actului de naștere a mențiunii de căsătorie și de încetare a acesteia prin decesul unuia dintre soți;
- înscrierea, pe marginea actului de căsătorie a mențiunii de încetare a acesteia prin decesul unuia dintre soți.

4.1 Înscrierea, pe marginea actului de naștere a mențiunii de căsătorie și de desfacere a căsătoriei prin divorț, respectiv de înscriere, pe marginea actului de căsătorie a mențiunii de desfacere a căsătoriei prin divorț

a) Înscrierea în actele de stare civilă a unor hotărâri străine, care se referă la statutul civil al cetățenilor români, se face după recunoașterea hotărârii străine de către tribunalul competent a soluționa cererea de recunoaștere, respectiv tribunalul de pe raza județului unde își are sau a avut domiciliul persoana interesată, **fără aprobarea** S.P.C.J.E.P./D.G.E.P.M.B..

Este vorba de sentințele emise în statele terțe sau, deși nu era necesară acțiunea de exequatur persoana a solicitat această procedură.

În cazul divorțului sunt supuse procedurii de exequatur atât divorțul judiciar dar și cel administrativ, notarial și religios dacă acesta a fost pronunțat într-un stat terț.

În aceste situații cererea se depune, în țară, la S.P.C.L.E.P sau, după caz, la primăria care are în păstrare actul pe marginea căruia urmează să se înscrie mențiunea și va fi însoțită de:

- hotărârea străină și traducerea în limba română, autenticată și, după caz, legalizată a acesteia, în fotocopie;
- hotărârea prin care s-au recunoscut pe teritoriul României efectele hotărârii străine, definitivă, în original;
- orice alte documente necesare înscrierii mențiunii.

b) În situațiile în care hotărârile străine sunt recunoscute, potrivit legii, de plin drept în România, acestea se înscriu în baza aprobării S.P.C.J.E.P./D.G.E.P.M.B..

Este vorba de sentințe emise în:

- statele membre UE;
- statele cu care România are încheiate tratate/convenții/acorduri de asistență judiciară;
- state terțe, dacă solicitantul era, la data pronunțării, și cetățean al statului unde s-a pronunțat hotărârea.

În aceste situații cererea se depune, în țară, la S.P.C.L.E.P sau, după caz, la primăria care are în păstrare actul pe marginea căruia urmează să se înscrie mențiunea și va fi însoțită de:

- hotărârea străină în original, legalizată potrivit legii;
- traducerea hotărârii străine în limba română autenticată și, după caz legalizată;
- alte documente necesare soluționării cererii.

c) Alte documente necesare înscrierii mențiunii, pot fi:

1. Certificatul de căsătorie român sau străin, după caz;
2. Actul de identitate;
3. Declarația autentică a soțului cetățean român cu privire la numele de familie purtat după căsătorie/divorț dacă în certificatul/extrasul de căsătorie/sentința/certificatul de divorț nu se face referire la acest aspect; declarația referitoare la numele de familie după divorț este necesară numai în situația în care soții/sau numai unul dintre aceștia și-au/și-a schimbat numele de familie prin căsătorie;

Declarația cu privire la numele purtat în căsătorie/după divorț este un document distinct potrivit dispozițiilor art. 74 alin. (1) lit.

b) și art. 103 alin. (5) din Metodologia aprobată prin H.G. nr. 64/2011, cu modificările și completările ulterioare; NU se acceptă menționarea numelui de familie în cuprinsul procurii.

Numele de familie al celui alt soț cetățean român se poartă numai cu consimțământul acestuia; în cazul în care soțul/soția declară că după divorț revine la numele cu care a intrat în căsătorie, nu mai este necesar să se solicite acordul fostului soț.

Dacă soțul/soția/fostul soț/fosta soție, cetățean român, este în imposibilitate de a prezenta declarația cu privire la numele de familie pe care au convenit să-l poarte după căsătorie/divorț, aspect care trebuie să fie menționat în cererea solicitantului, numele de familie/textul de mențiune ce se înscrie în actul de căsătorie/actele de naștere ale soților/foștilor soți nu se completează la rubrica privind numele de familie al acestuia/acesteia; în această situație numele de familie se completează în baza declarației ulterioare a fostului/fostei soț/soție, **dată în fața notarului public** cu privire la numele pe care dorește să îl poarte în timpul căsătoriei/ulterior desfacerii căsătoriei, cu respectarea aspectelor referitoare la consimțământ.

4. Certificatul prevăzut în Anexa I din Regulamentul (CE) nr. 2201/2003 privind competența, recunoașterea și executarea hotărârilor judecătorești în materie matrimonială și în materia răspunderii părintești eliberat în temeiul art. 39 din Regulament (în situația în care divorțul a fost inițiat și/sau pronunțat înainte de data de 01.08.2022) sau certificatul prevăzut în Anexa II la Regulamentul (UE) 2019/1111 al Consiliului din 25 iunie 2019 privind competența, recunoașterea și executarea hotărârilor în materie matrimonială și în materia răspunderii părintești și privind răpirea internațională de copii, eliberat în temeiul articolului 36 din Regulament (în cazul în care divorțul a fost inițiat sau pronunțat după data de 01.08.2022).

5. În cazul divorțurilor pronunțate în statele membre, dacă din sentința de divorț rezultă că divorțul s-a judecat în absența părții pârâte, fără să fie reprezentată de avocat, astfel încât nu se cunoaște dacă aceasta a fost citată legal de instanță, conform prevederilor Regulamentelor menționate, partea care solicită recunoașterea sau încuviințarea executării (reclamantul) trebuie să prezinte:

- originalul sau o copie certificată pentru conformitate a documentului care stabilește că actul de sesizare a instanței sau un act echivalent a fost notificat sau comunicat părții care nu s-a prezentat sau,

- orice document care arată că pârâtul a acceptat hotărârea în mod neechivoc.

În această situație, dacă pârâtul este cel care solicită înscrierea mențiunii de desfacere a căsătoriei este evident faptul că a acceptat hotărârea și nu se mai solicită documentele menționate anterior.

4.2. Înscrierea pe marginea actului de naștere a mențiunii de căsătorie și de încetare a căsătoriei prin decesul unuia dintre soți, respectiv de înscriere, pe marginea actului de căsătorie a mențiunii de încetare a căsătoriei prin decesul unuia dintre soți.

Cererea se depune, în țară, la S.P.C.L.E.P sau, după caz, la primăria unității administrativ-teritoriale unde aceste servicii nu sunt constituite care are în păstrare actul pe marginea căruia urmează să se înscrie mențiunea și, în funcție de obiectul cererii va fi însoțită, după caz de:

- certificatul sau extrasul de căsătorie eliberat de autoritățile străine și traducerea în limba română autenticată și, după caz legalizată ambele în original - în cazul în care se solicită înscrierea mențiunii de căsătorie pe marginea actului de naștere;

- extrasul multilingv al actului de căsătorie și certificatul sau extrasul de deces și traducerea în limba română autenticată și, după caz legalizată ambele în original - în cazul în care se solicită înscrierea pe marginea actului de naștere a mențiunii de căsătorie și de încetare a acesteia prin decesul soțului/soției;

- certificatul sau extrasul de deces și traducerea în limba română autenticată și, după caz legalizată, ambele în original sau extrasul multilingv al actului de deces - în cazul în care se solicită înscrierea pe marginea actului de naștere a mențiunii de deces sau de încetare a căsătoriei prin deces când pe marginea actului de naștere este înscrisă mențiunea de deces;

- certificatul sau extrasul de deces și traducerea în limba română autenticată și, după caz legalizată, ambele în original sau extrasul multilingv al actului de deces, în cazul în care se solicită înscrierea, pe marginea actului de căsătorie a mențiunii de încetare a căsătoriei prin deces;

- declarația cu privire la numele de familie purtat în timpul căsătoriei, dacă în certificatul/extrasul de căsătorie nu se face referire la acest aspect; decesul celui alt soț înătură orice condiții referitoare la consimțământ privind purtarea numelui acestuia de familie;

- alte documente considerate necesare pentru soluționarea cererii.

Obiceiurile aromânilor din Dudeștii Noi

După ce s-au stabilit la Dudeștii Noi, aromânii și-au păstrat obiceiurile specifice, care sunt respectate și astăzi în cele mai multe case.

De Lăsata secului credincioșii se duc la biserică, femeile își cer iertare una alteia și se sărută pe gură iar toți cei certați se împacă, pentru că datina nu le permite să intre în Postul Paștelui supărați. Mai multe familii se strâng să petreacă, tinerii îi vizitează pe cei mai vârstnici, în fața cărora fac mătâni și le sărută mâna, fiind răsplătiți cu bani binecuvântați și tratați cu baclavale, dulceață și vin. Tot atunci se bate halvița (harahasca), întrebându-se un băț ținut de persoana care se bucură de cea mai mare considerație în familie, în timp ce ceilalți încearcă să o prindă, pe rând, cu gura.

La aromâni nașterea este trecută sub tăcere, deoarece există credința că femeia va naște cu greutate și va suferi mult, motiv pentru care evenimentul trebuie tănuțit.

Nunta presupune, în schimb, un întreg ceremonial. Ea este precedată de peșit, când părinții băiatului, bunicul și încă una sau două rude apropiate pornesc cu semnul mic să ceară fata. Urmează, după tradiție, un schimb de replici cu părinții fetei, două fete sau neveste aduc fata îmbrăcată în straie de sărbătoare, iar după ce ele se retrag tatăl băiatului scoate semnul alcătuit dintr-o monedă de aur și o bijuterie legate într-o batistă de mătase albă sau roșie, iar după ce se închină și sărută semnul îl dă cuscrului, urând tinerilor să trăiască și să prospere. Viitoarea mireasă revine, se înclină de trei ori în fața oaspeților sărutând mâna celor vârstici, iar aceștia o cinstesc cu bani.

Musafirii sunt opriți la masă iar viitorii socri stabilesc ziua logodnei, care are loc într-o sâmbătă, la casa părinților fetei. Masa este urmată de joc, logodnica este scoasă în capul horei de socrul mare și rudele acestuia iar apoi este rândul logodnicului, care este scos în față și cinstit de socrul mic și neamurile acestuia. La logodnă se stabilește și data nunții, care începe vineri, când este scoasă la vedere zestrea fetei. În aceeași zi, atât la casa băiatului cât și la casa fetei se frământă și se pune la dospit aluatul din care se fac colacii pentru nuntă, cu apă folosită după îndeplinirea unui întreg ritual. Aceștia sunt pregătiți doar de femei, făina e cernută de trei fete cu părinți în viață iar pe colaci e imprimat porumbelul, ca aducător de bine. Tot vineri se face și „plăcinta dulce a mirelui”, pentru ziua de luni, după nuntă. Se fac invitațiile la nuntă iar fetele care îi vor cânta miresei sunt pofite cu câte un măr în care se află o monedă.

Sâmbătă seara rudele se strâng la nuntă și se duc să ia nașul de acasă. Acesta îi așteaptă cu un păhărel de rachiu și o gustare iar apoi se trece la confecționarea flamurii. Nașul aduce furca flamurii, din lemn de corn, iar suportul flamurii, mai scurt, este așezat perpendicular, sub formă de cruce. Pânza e cusută de soacra mare, din mătase albă iar apoi se prinde, cu fir roșu de mătase, sub cruce.

Flamura e trecută prin fața nuntașilor, care aruncă bani pe ea și cântă cântece tradiționale. Nașul înfige trei mere roșii în vârfurile flamurii și rostește o urare de bine, acesta fiind momentul care marchează începutul nunții. În noaptea de sâmbătă spre duminică mirele e bărbierit de către un fârtat iar apoi, împreună cu alți fârtați, se duc să vadă mireasa și îi cântă. În duminica nunții cuscrii sunt așteptați la casa miresei în timp ce aceasta e îmbrăcată, fetele îi cântă cântece tradiționale. Când se îmbracă băiatul, i se trece un fir de ață prin haine, i se pune o monedă în pantof



și i se cântă după tradiție. Mirele pășește apoi spre icoană pe o pătură albă iar nașul, părinții și celelalte rude îi fac urări de bine, dându-i cu bani puși pe pătură. După ce sărută mâna rudelor, acesta bea de trei ori din trei părți dintr-un pahar cu agheasmă, se întoarce către icoană, își face cruce și iese din casă cu piciorul drept. Din acel moment, el nu se mai poate întoarce acasă decât cu mireasa. Când trece prin curte, mama mirelui îi aruncă flori și verdeață pe care le stropește cu apă. Nuntașilor căsătoriți li se prind la piept flori pe partea dreaptă iar celor necăsă-



toriți, pe partea stângă și, împreună cu mirele, pleacă să aducă mireasa. Ei sunt așteptați de părinții fetei și de rudele acesteia în curte, în timp ce mireasa așteaptă într-o cameră. Când nașul dă să intre, doi flăcăi voinici din partea miresei îi fură flamura și o ascund. Nuntașii se așează apoi la masă, socrul mare și socrul mic își toarnă câte un păhărel de rachiu și beau încrucișat de trei ori tot rachiu, apoi se întorc spre icoane și socrul mare îi dă socrului mic un batic de mătase pe care sunt cusuți bani de aur și bijuterii.

În cântecele nuntașilor, două neveste iau colacii socrilor și-i trec de trei ori pe deasupra colacului mirelui. În fața mirelui care așteaptă în picioare, împreună cu fârtații, soacra mică pune colacul, plăcinta și pilaful mirelui, dulciuri, fructe, o carafă cu vin îndulcit și câte o lingură pe care aceștia o pun în buzunarul de la piept. Nașul ciocnește un păhărel de rachiu cu cuscrii, își face semnul crucii și se așează la locul lui, acesta fiind semnalul când începe masa. După ce aceasta se încheie, la semnalul nașului, toată lumea iese în curte, la joc. Mireasa este scoasă la joc de socrul mic, apoi toate rudele se prind în „cor” (joc în aromână) iar după o vreme nașul plătește, de nevoie, redobândirea flamurii, pentru a putea scoate mirii în capul jocului. Apoi mirele intră

în casă, urmat de mireasă și de alți tineri iar tânăra pereche se oprește în odaia mare, la icoane, pentru a primi binecuvântarea din partea rudelor fetei. Zestrea fetei este încărcată în căruțe iar mirele, întâmpinat în pragul casei de socrul mic și alți membri de familie, iese în curte, însoțit de naș și de rudele sale. În casă, mireasa bea de trei ori din trei părți dintr-un pahar de agheasmă pe care l-a primit de la mama ei, își face cruce de trei ori iar apoi tatăl ei o ia de mână și o duce la ușă, unde o așteaptă tatăl mirelui. Socrul mic îi dă socrului mare câteva flori și un batic roșu în care sunt învelite mere, în mărul miresei aflându-se trei bănuți de aur. Semnificația acestui dar este aceea că tatăl fetei i-a dat cuscrului său fata pentru totdeauna.

Din ușă, mireasa se înclină de trei ori către cuscri, își face semnul crucii și pășește în curte cu piciorul drept iar doi bărbați din partea mirelui o conduc la căruța unde acesta o așteaptă, în timp ce soacra mică stropește cu apă în calea ei. Alaiul se îndreaptă spre biserică, pentru oficierea cununiei, iar apoi spre casa mirelui, unde sunt așteptați în poartă cu colaci, brânză, fructe și fuioare de lână.

Cuscrii rup o bucată de colac și una de brânză, își pun după ureche câte un fir de lână, în curte mireasa sărută trei copii și primește de la socrul ei mărul miresei, pe care îl aruncă peste cap spre tovarășii mirelui, existând credința că cel care îl prinde se va însura în curând. În pragul casei, mireasa este așteptată de soacra mare, își face de trei ori semnul crucii și unge cu un amestec de unt și miere tocul ușii, făcând semnul crucii, după care soacra îi pune câte o pâine sub braț și o cană cu apă în mâna dreaptă. Mirii trec pragul pășind cu piciorul drept, se duc în odaia mare, la icoane, pentru a fi binecuvântați iar în noaptea de duminică spre luni are loc masa mare. Înainte de aducerea fripturilor nașului i se joacă „găina”, apoi, pe o tepsie de argint pe care se află trei felii de pâine stropite cu vin roșu, nașul strânge darul, care este numărat și dat mirelui iar la sfârșitul mesei, pe umărul fiecărui bărbat este prins câte un ștergar, cu care aceștia ies la joc. Nașii sunt cei care deschid jocul, cu flamura în mână, aceștia își scot finii la joc și sunt apoi urmași de toți nuntașii. Luni, nașul cu rudele sale și rudele mirelui se strâng din nou la casa acestuia, unde se servește plăcinta mirelui, iar tânăra nevestă e jucată de toate rudele. Mirele scoate apă de trei ori într-o găleată și nevasta lui o golește de trei ori, după ce în găleată se aruncă diferite monede și nuntașii se spală pe mâini și se stropesc pentru prosperitate și voie bună. Se desface apoi flamura, nașul împarte merele copiilor, dă florile și pânza soacrei mari și crestează în două locuri coada flamurei, pe care nevasta o rupe în trei. Bucățile sunt date mirelui, după ce nașul a lovit-o în joacă pe nevestă, ca să știe de frică și să asculte. Două bucăți mai mici se aruncă peste casă iar cea mare i se dă soacrei mari, ca să fie furca norei. Aceasta e socotită nevestă nouă timp de un an de zile, după care trece în rândul celorlalte neveste.

Din lucrarea „Dudeștii Noi - Neu Beschenova - album monografic”, de Dan N. Buruleanu și Liana Păun



Patru puncte după patru etape pentru CSC Pindul Dudeștii Noi în startul noii ediții a campionatului

S-a reluat campionatul Seriei a II-a a Ligii a V-a Timiș, serie în care evoluează și echipa CSC Pindul Dudeștii Noi. După primele patru jocuri, echipa noastră a acumulat patru puncte, situându-se, momentan, pe poziția a 11-a a clasamentului.

Debutul sezonului nu a fost cu noroc pentru fotbalistii dudeșteni, care s-au deplasat la Ciacova, acolo unde au întâlnit-o pe AS Progresul 1906, echipă care în sezonul trecut a avut o evoluție meritorie în Liga a IV-a.

Meciul a fost fără istoric, gazdele impunându-se în final cu scorul de 10-4, după ce la pauză a fost 5-3.

În etapa a doua, CSC Pindul Dudeștii Noi a întâlnit-o, pe teren propriu, pe AS FC Inter Foeni.

Partida a fost echilibrată și s-a încheiat la egalitate, scor 1-1, după ce la pauză scorul a fost, de asemenea, egal, 0-0.

Etapa a treia a adus o nouă deplasare, de data aceasta la Gătaia, pentru jocul cu localnicii de la Progresul.

După o primă repriză destul de echilibrată, pe care gazdele au câștigat-o, totuși,

cu 2-1, localnicii s-au dezlănțuit după pauză când au mai înscris de patru ori, în timp ce fotbalistii dudeșteni nu au avut decât o reușită.

Meciul s-a încheiat cu scorul de 6-2 în favoarea gazdelor.

Prima victorie a venit în etapa a IV-a, pe teren propriu.

Partida s-a decis, practic, în prima repriză, atunci când s-au înscris toate cele patru goluri ale jocului.

Fotbaliștii dudeșteni au marcat de trei ori, în timp ce adversarii lor au punctat o singură dată.

S-a încheiat CSC Pindul Dudeștii Noi - CSC Uivar 3-1.



Pentru siguranța dvs și a celor dragi vă recomandăm efectuarea curăților la sistemele de încălzire cu combustibil solid, respectiv a sobelor, șemineelor, centralelor termice și a coșurilor de fum.

Vă stăm la dispoziție cu echipe de coșari autorizați, programează acum o verificare la nr. de telefon 0751016096.

Pentru soluția cea mai eficientă pentru încălzirea locuinței vă așteptăm pe Calea Torontalului nr. 44 cu o gamă variată de șeminee, sobe, centrale.

Oferim construcția șemineelor, a grătarelor precum și curățarea hotelor atât a celor de acasă cât și a celor profesionale.

Pentru mai multe modele vă invităm să intrați pe pagina de facebook <https://www.facebook.com/sergiu.murgu.5>

Luni - Duminică:
11:00 - 23:00

Str. Calea Hodoniului nr. 5 A,
Dudeștii Noi

Vă mulțumim că ați ales pizzeria Vera!
Vă așteptăm cu drag!